

# ParkettCare

## matný



ČISTÍCÍ PROSTŘEDKY



### Péče a ochrana pro matně lakované podlahy




Přípravek pro péči o podlahu. K ochraně lakovaných podlah. Chrání konzervované podlahy pečujícím filmem před jemným poškrábáním a před stopami vznikajícími používáním. Brání předčasnému opotřebení a zvyšuje životnost povrchu.

- Udržujte hodnotu a vzhled podlahy
- Chrání dlouhodobě lak před opotřebením
- Neomezené použití pro lakované hotové parkety
- Doporučují přední výrobci parket
- Bezpečné a snadné zpracování

### Rozsah použití:

Vhodné k péči o matně a extra matně lakované parkety a dřevěné podlahy. Výrobek je optimální i pro povrchy ošetřené lakem UV.

## Údaje o výrobcích

Č. POLOŽKY			
10011	1l	12	480
	5l	4	128

<b>Hodnota pH</b>	8,4
<b>Složení</b>	Voda, polymery, vodou rozpustná rozpouštědla, Vosky, neionické tenzidy, konzervační prostředky
<b>Skladování a přeprava</b>	Skladovatelnost 24 měsíců, viz potisk na obalu. Nejedná se o nebezpečný materiál podle ADR. Skladování a přeprava při teplotě +5 až +25 °C. Chraňte před mrazem.
<b>GISCODE</b>	GE10

## Pokyny ke zpracování

- Volné nečistoty a prach nejdříve odstraňte vysavačem, koštětem nebo mopem, následně musíte povrch setřít na mokro přípravkem LOBA CleanFix nebo Cleaner. Pevně ulpívající nečistoty a zbytky starých pečujících prostředků musíte předem odstranit základním čištěním přípravkem LOBA CareRemover. Zde rovněž čtete technické informace k příslušnému výrobku.
- Materiál dobře protřepejte.
- Dodržujte obecné a příp. specifické požadavky na ochranu zdraví při práci. Bližší pokyny naleznete v souladu s GISCODE v návodech k obsluze, které jsou dostupné na stránkách [www.wingis-online.de](http://www.wingis-online.de).

### ŘEDIDLO

Výrobek je připravený ke zpracování a nesmíte jej ředit!

### NANÁŠECÍ TECHNIKA / SPOTŘEBA MATERIÁLU

Lasička LOBATOOL, na velkých plochách s vhodným plochým mopem /  $30-40 \text{ ml(g)}/\text{m}^2 = 25-35 \text{ m}^2/\text{l(kg)} = 3-4 \text{ l}/100 \text{ m}^2$

### DOBA SCHNUTÍ

- Na plochu můžete vstoupit za 1-2 hodiny.
- Úplné zatížení a zakrytí za 12 hodin.

### POUŽITÍ:

Nanášejte materiál na podlahu po jednotlivých částech a následně rozetřete do rovnoměrné vrstvy. Nástroj, kterým přípravek nanášíte, udržujte naplocho a nezvedejte jej, netlačte. Začněte na jedné straně místnosti naproti dveřím a potom postupujte ode zdi ke zdi na druhou stranu místnosti se vstupními dveřmi. Vždy vyčistěte kompletně celou místnost. Během schnutí nesmíte na podlahu v žádném případě znovu nanášet přípravek, došlo by k vytvoření šmouh.

### ZÁKLADNÍ ČIŠTĚNÍ:

Výrobek můžete odstranit základním čištěním přípravky LOBA CareRemover, podrobnosti viz technické informace o výrobku.

### DŮLEŽITÉ POKYNY

Z důvodu celé řady nabízených průmyslově nanášených povrchů a různých kvalit laků v tomto segmentu doporučujeme také dodržovat pokyny k péči vydané výrobcem krytiny, v případě pochybností kontaktujte výrobce krytiny nebo oddělení aplikační technologie LOBA. Alternativně můžete vhodnost testovat sami na vzorových plochách.

## Obecné pokyny

**Čištění pracovních nástrojů:** Pracovní nástroje okamžitě omyjte vodou.

Informace v tomto dokumentu a všechny další pokyny a doporučení, která poskytujeme formou poradenství uživatelům, jsou výsledkem dosavadních zkušeností a jsou v souladu s podmínkami norem. Z důvodu celé řady možností použití a podmínek zpracování nezbavujeme uživatele povinnosti provést vlastní testy nebo využít technické poradenství formou kontaktu s oddělením technologie využití výrobků společnosti LOBA. Dodržujte doporučení výrobce krytiny a aktuální normy. Naše ručení a odpovědnost se řídí výhradně našimi všeobecnými obchodními podmínkami a nejsou rozšířeny ani na základě této informace, ani naším poradenstvím. Vydáním nových technických informací pozbývají původní technické informace své platnosti.

**Doba schnutí:** Uvedené doby schnutí platí při teplotě +20 °C a při relativní vzdušné vlhkosti 50 % a při pečlivém větrání pracoviště bez průvanu. Nižší teploty, vyšší hodnoty relativní vlhkosti a horší větrání vede ke zpomalení schnutí. Před dosažením konečné tvrdosti nečistěte povrch mokřím čištěním a nepokládejte koberce. K zakrytí povrchu před dosažením konečné tvrdosti použijte výrobek LOBA Cover 400. Specifické údaje o výrobku naleznete v příslušných technických informacích.

Slova a symboly označené symbolem © představují práva ke značkám, která jsou registrována a chráněna minimálně na území Německa.