



ParkettCare

Saténový lesk

ČISTÍCÍ PROSTŘEDKY



Perfektní péče a sametově matný lesk




Přípravek pro péči o podlahu. K ochraně lakovaných podlah. Chrání konzervované podlahy pečujícím filmem před jemným poškrábáním a před stopami vznikajícími používáním. Brání předčasnému opotřebení a zvyšuje životnost povrchu.

- Udržujte hodnotu a vzhled podlahy
- Chrání dlouhodobě lak před opotřebením
- Neomezené použití pro lakované hotové parkety
- Doporučují přední výrobci parket
- Dodává nový lesk namáhaným a opotřebeným podlahám
- Bezpečné a snadné zpracování

Rozsah použití:

Vhodné k péči o polomatné a lesklé lakované parkety a dřevěné podlahy. Výrobek je optimální i pro povrchy ošetřené lakem UV.

Údaje o výrobcích

Č. POLOŽKY			
	1l	12	480
10011	5l	4	128
	10l	-	60

Hodnota pH

8,4

Skladování a přeprava

Skladovatelnost 24 měsíců, viz potisk na obalu.

Nejedná se o nebezpečný materiál podle ADR.

Skladování a přeprava při teplotě +5 až +25 °C. Chraňte před mrazem.

GISCODE

GE10

Pokyny ke zpracování

- Volné nečistoty a prach nejdříve odstraňte vysavačem, koštětem nebo mopem, následně musíte povrch setřít na mokro přípravkem LOBA CleanFix nebo Cleaner. Pevně ulpívající nečistoty a zbytky starých pečujících prostředků musíte předem odstranit základním čištěním. Zde rovněž čtete technické informace k příslušnému výrobku.
- Materiál dobře protřepejte.
- Dodržujte obecné a příp. specifické požadavky na ochranu zdraví při práci. Bližší pokyny naleznete v souladu s GISCODE v návodech k obsluze, které jsou dostupné na stránkách www.wingis-online.de.
- Dodržujte pokyny pro péči podle oblasti použití.
- Nanášením ošetřující vrstvy lze změnit vlastnosti a/nebo úroveň lesku. Musí být dodrženy certifikáty o zkouškách odolnosti proti uklouznutí a vhodnosti pro sportovní podlahy.

ŘEDIDLO

Výrobek je připravený ke zpracování a nesmíte jej ředit!

NANÁŠECÍ TECHNIKA / SPOTŘEBA MATERIÁLU

Lasička LOBATOOL, na velkých plochách s vhodným plochým mopem / $30-40 \text{ ml(g)}/\text{m}^2 = 25-35 \text{ m}^2/\text{l(kg)} = 3-4 \text{ l}/100 \text{ m}^2$

DOBA SCHNUTÍ

- Na plochu můžete vstoupit za 1-2 hodiny.
- Úplné zatížení a zakrytí za 12 hodin.

POUŽITÍ:

Nanášejte materiál na podlahu po jednotlivých částech a následně rozetřete do rovnoměrné vrstvy. Nástroj, kterým přípravek nanášíte, udržujte naplocho a nezvedejte jej, netlačte. Začněte na jedné straně místnosti naproti dveřím a potom postupujte ode zdi ke zdi na druhou stranu místnosti se vstupními dveřmi. Vždy vyčistěte kompletně celou místnost. Během schnutí nesmíte na podlahu v žádném případě znovu nanášet přípravek, došlo by k vytvoření šmouh.

ZÁKLADNÍ ČIŠTĚNÍ:

Výrobek můžete odstranit základním čištěním přípravky LOBA CareRemover, podrobnosti viz technické informace o výrobku.

DŮLEŽITÉ POKYNY

Z důvodu celé řady nabízených průmyslově nanášených povrchů a různých kvalit laků v tomto segmentu doporučujeme také dodržovat pokyny k péči vydané výrobcem krytiny, v případě pochybností kontaktujte výrobce krytiny nebo oddělení aplikační technologie LOBA. Alternativně můžete vhodnost testovat sami na vzorových plochách.

Obecné pokyny

Čištění pracovních nástrojů: Pracovní nástroje okamžitě omyjte vodou.

Informace v tomto dokumentu a všechny další pokyny a doporučení, která poskytujeme formou poradenství uživatelům, jsou výsledkem dosavadních zkušeností a jsou v souladu s podmínkami norem. Z důvodu celé řady možností použití a podmínek zpracování nezbavujeme uživatele povinnosti provést vlastní testy nebo využít technické poradenství formou kontaktu s oddělením technologie využití výrobků společnosti LOBA. Dodržujte doporučení výrobce krytiny a aktuální normy. Naše ručení a odpovědnost se řídí výhradně našimi všeobecnými obchodními podmínkami a nejsou rozšířeny ani na základě této informace, ani naším poradenstvím. Vydáním nových technických informací pozbývají původní technické informace své platnosti.

Doba schnutí: Uvedené doby schnutí platí při teplotě +20 °C a při relativní vzdušné vlhkosti 50 % a při pečlivém větrání pracoviště bez průvanu. Nižší teploty, vyšší hodnoty relativní vlhkosti a horší větrání vede ke zpomalení schnutí. Před dosažením konečné tvrdosti nečistěte povrch mokrým čištěním a nepokládejte koberce. K zakrytí povrchu před dosažením konečné tvrdosti použijte výrobek LOBA Cover 400. Specifické údaje o výrobku naleznete v příslušných technických informacích.

Slova a symboly označené symbolem © představují práva ke značkám, která jsou registrována a chráněna minimálně na území Německa.