

WaxCleaner



PŘÍPRAVKY K VYTÍRÁNÍ






Přípravek na vodní bázi určený pro péči a vytírání. Čištění a péče v jednom pracovním kroku.

- Zanechává lehký ochranný film z vosku
- Velmi silný koncentrát
- Šetří materiál, neutrální pH
- Dobrý čisticí účinek
- Lze použít univerzálně na různých olejovaných/olejovaných-voskovaných podlahách

Rozsah použití:

Vhodné k čištění a péči o olejované a voskované parkety a dřevěné podlahy.

Údaje o výrobcích

Č. POLOŽKY			
10041	1 l	12	480
	10 l	-	60

Skladování a přeprava

Skladovatelnost 36 měsíců.

Nejedná se o nebezpečný materiál podle ADR.

Skladování a přeprava při teplotě +5 až +25 °C. Chraňte před mrazem.

Pokyny ke zpracování

- Volné nečistoty a prach nejdříve odstraňte vysavačem, koštětem nebo mopem.
- Dodržujte obecné a příp. specifické požadavky na ochranu zdraví při práci. Bližší pokyny naleznete v souladu s GISCODE v návodech k obsluze, které jsou dostupné na stránkách www.wingis-online.de.
- Materiál dobře protřepejte.

ŘEDIDLO

Voda.

NANÁŠECÍ TECHNIKA / SPOTŘEBA MATERIÁLU

Vytírací mop LOBATOOL. Na velkých plochách použijte vhodný plochý vytírací mop nebo mycí automat. / v závislosti na použití přidejte cca 200-1000 ml na kýbl s 10 l vody, vystačí na 100 m². Při silném znečištění můžete přidat odpovídající vyšší dávku.

DOBA SCHNUTÍ

- cca 60 min.

POUŽITÍ:

Prvotní péče

Pokud nemůžete provést prvotní péči přípravkem LOBA Nature-Wax nebo ParkettWax, připravte roztok 1 l prostředku WaxRefresh v 10 l vody a tímto roztokem vytřete podlahové krytiny, které jste předtím vyčistili technologií základního čištění. Po vyschnutí můžete povrch vyleštit.

Průběžné čištění (ruční):

Přidejte 200-300 ml přípravku WaxRefresh do 10 l vody a mopem vytřete podlahovou krytinu. Zbytkovou vlhkost nechejte oschnout.

Pokyny ke zpracování

Průběžné čištění (strojní):

Přidejte 200-300 ml přípravku WaxRefresh do 10 l vody a mycím automatem vytřete podlahovou krytinu. Neprovádějte okamžité odsávání roztoku, zbytkovou vlhkost nechejte na ploše zaschnout, tím je možné dosáhnout dostatečného účinku péče.

Pozor:

Plochu nesmíte čisticím roztokem zaplavit. Použitím přílišného množství vody s příliš dlouhým působením může způsobit nabobtnání parket, dřevěných podlah a korkových krytin, proto je nutné zamezit vzniku takového stavu.

Obecné pokyny

Čištění pracovních nástrojů: Pracovní nástroje okamžitě omyjte vodou.

Doba schnutí: Uvedené doby schnutí platí při teplotě +20 °C a při relativní vzdušné vlhkosti 50 % a při pečlivém větrání pracoviště bez průvanu. Nižší teploty, vyšší hodnoty relativní vlhkosti a horší větrání vede ke zpomalení schnutí. Před dosažením konečné tvrdosti nečistěte povrch mokrým čištěním a nepokládejte koberce. K zakrytí povrchu před dosažením konečné tvrdosti použijte výrobek LOBA Cover 400. Specifické údaje o výrobku naleznete v příslušných technických informacích.

Informace v tomto dokumentu a všechny další pokyny a doporučení, která poskytujeme formou poradenství uživatelům, jsou výsledkem dosavadních zkušeností a jsou v souladu s podmínkami norem. Z důvodu celé řady možností použití a podmínek zpracování nezbavujeme uživatele povinnosti provést vlastní testy nebo využít technické poradenství formou kontaktu s oddělením technologie využití výrobků společnosti LOBA. Dodržujte doporučení výrobce krytiny a aktuální normy. Naše ručení a odpovědnost se řídí výhradně našimi všeobecnými obchodními podmínkami a nejsou rozšířeny ani na základě této informace, ani naším poradenstvím. Vydáním nových technických informací pozbývají původní technické informace své platnosti.

Slova a symboly označené symbolem © představují práva ke značkám, která jsou registrována a chráněna minimálně na území Německa.