

CareRemover



ZÁKLADNÍ ČISTÍCÍ PROSTŘEDKY



Základní čištění v systému LOBA




Hlubkový čistící prostředek pro lakované podlahové krytiny. Odstraňuje úporné nečistoty a vrstvy starých pečujících prostředků. Pravidelným základním čištěním v kombinaci s vhodnou péčí několikanásobně zvýšíte životnost lakovaných parketových podlah.

- Odstraňuje vrstvy pečujících prostředků
- Odstraňuje houževnaté nečistoty
- Univerzální použití na různých lakovaných krytinách
- Šetří materiál, neutrální pH

Rozsah použití:

Vhodné k odstranění starých vrstev pečujících prostředků z voděodolných podlahových krytin jako jsou lakované dřevěné a korkové podlahy, linoleum, PVC a guma.

Údaje o výrobcích

Č. POLOŽKY			
10065	1l	12	480
	10l	-	60

Hodnota pH	8,2
Složení	< 5% neiontové povrchově aktivní látky, < 5% aniontové povrchově aktivní látky, parfémy, BENZISOTHIAZOLINONE, METHYLISOTHIAZOLINONE
Skladování a přeprava	Skladovatelnost 36 měsíců. Skladování a přeprava při teplotě +5 až +25 °C. Chraňte před mrazem. Nejedná se o nebezpečný materiál podle ADR.
GISCODE	GG60

Pokyny ke zpracování

- Materiál dobře protřepejte.
- Dodržujte obecné a příp. specifické požadavky na ochranu zdraví při práci. Bližší pokyny naleznete v souladu s GISCODE v návodech k obsluze, které jsou dostupné na stránkách www.wingjs-online.de.

ŘEDIDLO

Voda.

NANÁŠECÍ TECHNIKA / SPOTŘEBA MATERIÁLU

Postřikovač LOBA nebo mop / $10-20 \text{ ml/m}^2 = 50-100 \text{ m}^2/\text{l}$ (odpovídá 1-2 l na 100 m^2 pro hotovou směs) v závislosti na intenzitě znečištění. Čištění jednokotoučovým strojem a speciálním padem LOBA zelené barvy nebo mycím automatem s vhodnými pady.

POUŽITÍ:

Příprava:

Smíchejte základní čisticí prostředek v poměru 1:4 až 1:6 s vodou a naneste na krytinu stříkácí pistolí LOBATOOL, mopem nebo systémem .

Základní čištění (čisticí automat) na středních až velkých plochách:

Po krátké době působení rozetřete mycím automatem s vhodným abrazivním padem a naplavené nečistoty ihned vysajte.

Základní čištění (leštička) na menších až středních plochách:

Po krátkém působení ošetřete povrch leštičkou se zeleným speciálním padem LOBASAND. Naplavené nečistoty ihned odsajte vysavačem na mokré vysávání nebo vytřete utěrkami nebo mopem.

Základní čištění (ruční) na malých plochách:

Naneste čisticí roztok a po krátkém působení ručně zpracujte kartáčem se středně tvrdými štětinami. Naplavené nečistoty ihned odsajte vysavačem na mokré vysávání nebo vytřete utěrkami nebo mopem.

Prvotní péče:

Po každém základním čištění musíte provést opětovnou prvotní péči vhodným pečujícím přípravkem řady LOBA. Pečující přípravek nanášejte až po úplném zaschnutí.

Intenzivní čištění

Odolné nečistoty a stopy po obuvi, které nelze odstranit přípravkem LOBA Cleaner, můžete v řadě případů odstranit čištěním přípravkem CareRemover zředěným v poměru 1:10 s vodou. Tímto roztokem proveďte aerosolové zvlhčení podlahy a vyčistěte mopem vhodným pro daný typ krytiny. Bezprostředně poté znovu naneste aerosolovým rozstříkem vodu, setřete a neutralizujte. Odolné nečistoty odstraňte utěrkou, kartáčem nebo speciálním zeleným padem LOBA a leštičkou (použití hrubých padů, houby apod. může mít za následek poškrábání povrchu). Vhodnost k odstranění konkrétního znečištění musíte před použitím na celé ploše vyzkoušet na nenápadném místě. Skvrny, které pronikly do laku nebo pod lak, nelze odstranit bezezbytku.

DŮLEŽITÉ POKYNY

V případě vytvoření vysoké vrstvy pečujících prostředků musíte příslušnou akci příp. opakovat i několikrát. Na závěr setřete plochu čistou vodou, neutralizujte ji. To můžete provést i pomocí automatů.

Obecné pokyny

Čištění pracovních nástrojů: Pracovní nástroje okamžitě omyjte vodou.

Informace v tomto dokumentu a všechny další pokyny a doporučení, která poskytujeme formou poradenství uživatelům, jsou výsledkem dosavadních zkušeností a jsou v souladu s podmínkami norem. Z důvodu celé řady možností použití a podmínek zpracování nezbavujeme uživatele povinnosti provést vlastní testy nebo využít technické poradenství formou kontaktu s oddělením technologie využití výrobků společnosti LOBA. Dodržujte doporučení výrobce krytiny a aktuální normy. Naše ručení a odpovědnost se řídí výhradně našimi všeobecnými obchodními podmínkami a nejsou rozšířeny ani na základě této informace, ani naším poradenstvím. Vydáním nových technických informací pozbývají původní technické informace své platnosti.

Slova a symboly označené symbolem © představují práva ke značkám, která jsou registrována a chráněna minimálně na území Německa.