

# ParkettOil






Olej pro péči o olejované povrchy nevytvářející vrstvy K ochraně olejovaných podlah. Uchovává hezký vzhled olejovaných podlah. K plošné péči nebo k vyspravení lokálních defektů.

- Oživuje namáhané a opotřebené podlahy
- Odstraňuje drobná poškození v základním oleji
- Ideální k péči o celou plochu nebo k opravám lokálních vad
- Bezpečné a snadné zpracování
- Udržuje protiskluzové vlastnosti olejovaných podlah

#### Rozsah použití:

Vhodné k péči o olejované parkety a dřevěné podlahy nevytvářející vrstvy.

## Údaje o výrobcích

Č. POLOŽKY			
10461	1l	6	480
	5l	4	120

**Skladování a přeprava** Skladovatelnost 36 měsíců.  
Výrobek není choulstivý na teploty pod nulou.

**GISCODE** Ö60+

## Pokyny ke zpracování

- Dodržujte obecné a příp. specifické požadavky na ochranu zdraví při práci. Bližší pokyny naleznete v souladu s GISCODE v návodech k obsluze, které jsou dostupné na stránkách [www.wingis-online.de](http://www.wingis-online.de).
- Materiál dobře protřeptejte.
- Volné nečistoty a prach nejdříve odstraňte vysavačem, koštětem nebo mopem, následně musíte povrch setřít na mokro přípravkem LOBA CleanFix nebo Cleaner. Pevně ulpívající nečistoty a zbytky starých pečujících prostředků musíte předem odstranit základním čištěním. Zde rovněž čtete technické informace k příslušnému výrobku.
- Dodržujte pokyny pro péči podle oblasti použití.
- Nanášením ošetřující vrstvy lze změnit vlastnosti a/nebo úroveň lesku. Musí být dodrženy certifikáty o zkouškách odolnosti proti uklouznutí a vhodnosti pro sportovní podlahy.

#### ŘEDIDLO

Výrobek je připravený ke zpracování a nesmíte jej ředit!

#### NANÁŠECÍ TECHNIKA / SPOTŘEBA MATERIÁLU

Lasička LOBATOOL, postřikovač nebo utěrka / 10-30 ml/m<sup>2</sup> (30-100 m<sup>2</sup>/l).

#### DOBA SCHNUTÍ

- Na plochu můžete opatrně vstoupit za 4-6 hodin.
- Úplné zatížení a zakrytí za 12 hodin.

## Pokyny ke zpracování

### POUŽITÍ:

**Odstraňte z nově položených, čerstvě naolejovaných podlah** prach (zametením, vysavačem). Naneste přípravek ParkettOil rovnoměrně pomocí utěrky, která nepouští vlákna, nebo lasičkou LOBA. Přebytky egalizujte, zabraňte vzniku kaluží. Podlahy s ulpívajícími nečistotami vyčistěte vytřením přípravkem LOBA ParkettSoap. Po úplném vyschnutí naneste přípravek ParkettOil.

### Starší podlahy se stopami po opotřebení

přípravte důkladným čištěním přípravkem LOBA Cleaner nebo LOBA ParkettSoap, podle potřeby také strojní egalizací mírně brusným padem LOBASAND SpecialPad (běžový/zelený). Po úplném vyschnutí naneste přípravek ParkettOil.

### V případě výraznějšího poškození

může být nutné dodatečné použití impregnačního oleje. Informace naleznete v pokynech k péči o olejované dřevěné podlahy LOBA.

### Na větších plochách

můžete využít metody SprayCleaner. Naneste přípravek ParkettOil nástřikem a strojní egalizací (leštička se speciálním bílým padem LOBASAND SpecialPad).

### Na nesavých podkladech,

např. na nově položených nebo téměř nepoužívaných parketových podlahách z výroby ošetřených oleji chránícími proti UV, se nemusí pečující olej vstřebat do dřeva, dochází k nerovnoměrnému nanesení přípravku a k potížím se schnutím. K péči o tyto podlahy použijte alternativně např. přípravek LOBA Permanent OilCare.

### DŮLEŽITÉ POKYNY

Namočené hadříky, podložky a další pracovní prostředky uchovávejte v uzavřených nádobách, olej v kombinaci s brusným prachem, hadříky apod. namočte vodou nebo uchovávejte v uzavíratelném kbelíku, resp. zlikvidujte nehořlavým způsobem – jinak hrozí nebezpečí samovznícení. Pracovní prostory během zpracování a schnutí pečlivě větrejte.

## Obecné pokyny

**Čištění pracovních nástrojů:** Pracovní nástroje čistěte rozpouštědly, např. čisticím prostředkem k praní štětců.

**Doba schnutí:** Uvedené doby schnutí platí při teplotě +20 °C a při relativní vzdušné vlhkosti 50 % a při pečlivém větrání pracoviště bez průvanu. Nižší teploty, vyšší hodnoty relativní vlhkosti a horší větrání vede ke zpomalení schnutí. Před dosažením konečné tvrdosti nečistěte povrch mokřím čištěním a nepokládejte koberce. K zakrytí povrchu před dosažením konečné tvrdosti použijte výrobek LOBA Cover 400. Specifické údaje o výrobku naleznete v příslušných technických informacích.

**Bezpečnostní pokyny:** Při zpracování a schnutí výrobků s obsahem rozpouštědel se uvolňují hořlavé výpary rozpouštědel. Z tohoto důvodu platí zákaz ohně, otevřeného ohně, svařování, kouření apod. v ohroženém prostoru. Pracoviště a sklady dobře větrejte. Elektrická zařízení na pracovišti a ve vedlejších prostorech musíte včas vypnout tak, aby byly při zahájení práce vychladlé. Zabraňte jakémukoliv jiskření, i na elektrických zařízeních. Uchovávejte obal s materiálem těsně uzavřený. Odstraňte z pracoviště, na kterém dochází k uvolňování výparů, předměty, které jsou choulostivé na rozpouštědla, odneste rostliny a vyved'te zvířata (odneste i akvária).

Informace v tomto dokumentu a všechny další pokyny a doporučení, která poskytujeme formou poradenství uživatelům, jsou výsledkem dosavadních zkušeností a jsou v souladu s podmínkami norem. Z důvodu celé řady možností použití a podmínek zpracování nezbavujeme uživatele povinnosti provést vlastní testy nebo využít technické poradenství formou kontaktu s oddělením technologie využití výrobků společnosti LOBA. Dodržujte doporučení výrobce krytiny a aktuální normy. Naše ručení a odpovědnost se řídí výhradně našimi všeobecnými obchodními podmínkami a nejsou rozšířeny ani na základě této informace, ani naším poradenstvím. Vydáním nových technických informací pozbývají původní technické informace své platnosti.

Slova a symboly označené symbolem © představují práva ke značkám, která jsou registrována a chráněna minimálně na území Německa.