

# DeckDegrayer



ZÁKLADNÍ ČISTÍCÍ PROSTŘEDKY



## Zpět na začátek: Vraťte proces opotřebení dřeva v důsledku povětrnostních vlivů zpátky na začátek!




Speciální čisticí prostředek pro venkovní dřevěné povrchy. Sahnijte bez broušení! LOBA DeckDegrayer opět rozžárí přirozenou barvu dřeva. Použijte na podlahu terasy, zahradní nábytek a dřevěné zahradní stavby biologicky odbouratelný speciální čisticí prostředek. Ideální vstupní příprava před nanesením přípravku LOBA DeckPrepare a LOBA DeckOil / Color nebo LOBA DeckFinish Color.

- Ideální přípravek k odstranění zešednutí k dalšímu ošetření
- Bezpečné a snadné zpracování
- Použití na vodorovné i svislé plochy včetně zahradního nábytku, neodkapává
- Broušení není nutné
- Použití na všechny druhy dřeva

### Rozsah použití:

Vhodné k použití na venkovním dřevěném povrchu. Odstranění šedi ze staré olejované terasové podlahy. Čištění staré lakované terasové podlahy a příprava na přelakování. Nově položená podlaha, otevření pórů, setření látek obsažených ve dřevě z povrchu.

## Údaje o výrobcích

Č. POLOŽKY			
10741	2,5l	6	144

<b>Hodnota pH</b>	2,7
<b>Složení</b>	< 5% neiontové povrchově aktivní látky, METHYLCHLOROISOTHIAZOLINONE AND METHYLISOTHIAZOLINONE (3:1)
<b>Skladování a přeprava</b>	Skladovatelnost 36 měsíců. Nejedná se o nebezpečný materiál podle ADR. Skladování a přeprava při teplotě +5 až +25 °C. Chraňte před mrazem.
<b>GISCODE</b>	GG10

## Pokyny ke zpracování

### TŘI OBLASTI VYUŽITÍ, JEDEN POSTUP.

#### odstranění šedi ze staré olejované terasové podlahy

- Speciální složení umožňuje odstranit zešednutí dřeva.

#### vyčištění staré lakované terasové podlahy a příprava k přelakování

- Optimální příprava na spolehlivé přilnutí následně provedené konzervace.

#### nově položená podlaha, otevření pórů, setření látek obsažených ve dřevě z povrchu

- Dřeviny s vysokým podílem látek, obsažených ve dřevě, především u dřeva z jehličnanů a exotického dřeva, mají sklon k usazování těchto látek na povrchu dřeva, např. teakové dřeva, které není čerstvě přebroušeno, působí mastným dojmem.
- K tomu, aby mohla vzniknout optimální vazba našich výrobků se dřevem, musejí být tyto ve dřevě obsažené látky, pryskyřice a oleje z povrchu smyty. Přitom se navíc otevřou póry povrchu dřeva a výrobky se mohou lépe vsáknout.
- Materiál dobře protřepejte.
- Pokud je to možné, nenanášejte za silného slunečního záření. Pracujte po jednotlivých úsecích. Povrch nejdříve namočte vodou, abyste se ujistili, zda nebude výrobek příliš rychle schnout.
- Dodržujte obecné a příp. specifické požadavky na ochranu zdraví při práci. Bližší pokyny naleznete v souladu s GISCODE v návodech k obsluze, které jsou dostupné na stránkách [www.wingis-online.de](http://www.wingis-online.de).

### ŘEDIDLO

Výrobek je připravený ke zpracování a nesmíte jej ředit!

### NANÁŠECÍ TECHNIKA / SPOTŘEBA MATERIÁLU

Štětce nebo olejový kartáček LOBA / cca 150-200 ml/m<sup>2</sup> (5-6 m<sup>2</sup>/l). Přesnou spotřebu zjistíte zkušebním nátěrem.

### POUŽITÍ

- Volné nečistoty nejprve odstraňte smetákem.
- Povrch nejprve namočte tak, abyste zabránili příliš rychlému zaschnutí přípravku LOBA Degrayer.
- Naneste dostatečné množství nezředěného přípravku LOBA DeckDegrayer štětcem nebo olejovým kartáčkem LOBA na čištěné dřevo.
- Nechejte materiál cca 10 minut působit.
- Ke zpracování povrchu doporučujeme čisticí stroj na dřevěné terasy (vysávací a vytírací stroj, vysokotlaký čistič s příslušnými nástavci,...). Alternativně můžete plochu ošetřit kartáčkem nebo rýžákem po létech.
- Následně opláchněte celý povrch čistou vodou, např. jej ostříkejte zahradní hadicí. V případě velmi úporných nečistot opakujte postup, nebo nechejte přípravek LOBA DeckDegrayer působit déle.
- Po vyschnutí srazte případně napřímená dřevěná vlákna ocelovým kartáčkem nebo leštičkou parket a zeleným padem LOBASAND SuperPadgrün tak, abyste docílili hladšího povrchu. Ošetřete olejem LOBA DeckOil nebo naneste přípravek LOBA DeckPrepare a LOBA DeckFinish podle technických informací o výrobku.

## Obecné pokyny

**Čištění pracovních nástrojů:** Pracovní nástroje okamžitě omyjte vodou.

Informace v tomto dokumentu a všechny další pokyny a doporučení, která poskytujeme formou poradenství uživatelům, jsou výsledkem dosavadních zkušeností a jsou v souladu s podmínkami norem. Z důvodu celé řady možností použití a podmínek zpracování nezbavujeme uživatele povinnosti provést vlastní testy nebo využít technické poradenství formou kontaktu s oddělením technologie využití výrobků společnosti LOBA. Dodržujte doporučení výrobce krytiny a aktuální normy. Naše ručení a odpovědnost se řídí výhradně našimi všeobecnými obchodními podmínkami a nejsou rozšířeny ani na základě této informace, ani naším poradenstvím. Vydáním nových technických informací pozbývají původní technické informace své platnosti.

**Doba schnutí:** Uvedené doby schnutí jsou platné při +20 °C a relativní vlhkosti vzduchu 50 %. Nižší teploty a vyšší hodnoty relativní vlhkosti vedou ke zpomalení schnutí. Před dosažením finální tvrdosti nečistěte na vlhko. Specifické údaje o výrobku naleznete v příslušných technických informacích.

Slova a symboly označené symbolem © představují práva ke značkám, která jsou registrována a chráněna minimálně na území Německa.