

2K Contact



SPECIÁLNÍ PRODUKT



Spolehlivé lakování hotových parket




Dvousložkový základní lak na vodní bázi. K dodatečnému lakování hotových parket bez přebroušení. Řešení pro renovace strukturovaných nebo plovoucích krytin. Pro běžné renovace zbrúšením nelze zachovat povrchovou strukturu např. kartáčovaných prken nebo prken se sraženou hranou. Kromě toho zůstává zachována užžitná vrstva.

- Doporučují přední výrobci parket
- Nízká spotřeba, velká vydatnost
- Renovace bez prachu
- Při renovaci zůstává zachován původní vzhled
- Úspora času a nákladů

Rozsah použití:

Vhodné pro průmyslově lakované parkety. Umožňuje dodatečné lakování bez prachu a docílení nových vlastností povrchu, jakými jsou: Ochrana hran, změna stupně lesku, hladké tření pro sportovní podlahy podle DIN 18032, protiskluzové vlastnosti podle DIN EN 16165:2021-12 nebo ochrana proti zažloutnutí pro světlé dřeviny použitím systému UV-Protect.

Údaje o výrobcích

Č. POLOŽKY			
11520	750 g	4	384

Skladování a přeprava

Skladovatelnost 12 měsíců.
Nejedná se o nebezpečný materiál podle ADR.
Skladování a přeprava při teplotě +5 až +25 °C. Chraňte před mrazem.

GISCODE

2004/42/CE

W3/DD+

Mezní hodnota EU pro výrobek (kat. A/j): 140 g/l (2010).
Tento výrobek obsahuje max. 120 g/l VOC(směs s tvrdidlem).

Pokyny ke zpracování

- Hmotu protřepejte, přidejte tvrdidlo v poměru 2:1 a promíchejte protřepáním. Pokud potřebujete smíchat menší množství, musíte složky odvážit. Po smíchání můžete s výrobkem pracovat 2 hodiny.
- Materiál dobře protřepejte.
- Dodržujte obecné a příp. specifické požadavky na ochranu zdraví při práci. Bližší pokyny naleznete v souladu s GISCODE v návodech k obsluze, které jsou dostupné na stránkách www.wingis-online.de.

ŘEDIDLO

Výrobek je připravený ke zpracování a nesmíte jej ředit!

NANÁŠECÍ TECHNIKA / SPOTŘEBA MATERIÁLU

LOBA TrimPad Applicator nebo stěrka LOBA Flächenspachtel /cca 10 g/m² (100 m²/kg nebo cca 70 m²/balení).

DOBA SCHNUTÍ

- Přelakování možné nejdříve za 2 hodiny.
- Avšak do 24 hodin.

DOPORUČENÁ STRUKTURA PRO PARKETY OPATŘENÉ Z VÝROBY LAKEM UV:

renovace,

- základní čištění jednodetoučovou leštičkou se zeleným speciálním padem LOBASAND SpecialPad a přípravkem LOBA CareRemover 1:4.
- Naplavenou nečistotu vysajte vysavačem k mokrému vysávání a neutralizujte čistou vodou nebo použijte čisticí stroj s vysavačem.
- Nechejte dostatečně vyschnout.

Nové krytiny,

- konzultujte vhodnost k přelakování s technologem společnosti LOBA. Případně položte zkušební plochu a proveďte test přílnavosti.

APLIKACE DVOUSLOŽKOVÉHO PŘÍPRAVKU 2K CONTACT:

- Aplikujte přípravek 2K Contact pečlivě v jedné vrstvě.
- Po vyschnutí přípravku tak, aby nelepil (cca 2 hodiny) nalakujte dvousložkovým přípravkem 2K Supra A.T. nebo 2K Duo (nelesklý).

Obecné pokyny

Čištění pracovních nástrojů: Pracovní nástroje okamžitě omyjte vodou.

Doba schnutí: Uvedené doby schnutí platí při teplotě +20 °C a při relativní vzdušné vlhkosti 50 % a při pečlivém větrání pracoviště bez průvanu. Nižší teploty, vyšší hodnoty relativní vlhkosti a horší větrání vede ke zpomalení schnutí. Před dosažením konečné tvrdosti nečistěte povrch mokřím čištěním a nepokládejte koberce. K zakrytí povrchu před dosažením konečné tvrdosti použijte výrobek LOBA Cover 400. Specifické údaje o výrobku naleznete v příslušných technických informacích.

Přebroušení: Pokud musíte nanést více vrstev laku, můžete k dosažení dostatečné přílnavosti jednotlivých vrstev provést přelakování v průběhu 24 hodin bez přebroušení, potom pouze s přebroušením. Přebroušením před posledním nátěrem je dosaženo rovnoměrného povrchu. Po každém přebroušení pečlivě odstraňte prach.

Využití základového nátěru nebo kompletní lakové struktury: Použití základového nátěru zvyšuje spolehlivost zpracování a zaručuje vytvoření povrchu bez pruhů a viditelných přechodů, téměř nezávisle na druhu dřeva. Další podrobnosti naleznete v seznamu druhů dřeva LOBA v aktuálním katalogu výrobků.

Lepení hran: Systémy laků na vodní bázi mají zpravidla tendence k lepení hran. K vyloučení vzniku nepravidelně uspořádaných spár s následným slepením bloků jsou vhodná tato opatření: Pevné elastické slepení parketových prvků nebo jejich slepení se zabezpečením proti posunutí, pečlivé tmelení spár, použití vhodných základových nátěrů, jako např. LOBA EasyPrime, předběžná úprava drážek na masivních dřevěných deskách voskem odolným proti lakování ještě před pokládkou. Provedení opatření, která upraví klima v místnosti, především pak udrží relativní vlhkost vzduchu na konstantní úrovni. (doporučujeme pečlivé poradenství) Choulostivé jsou především staré podlahy s narušenými nestabilními lepidly, elasticky slepené nebo přitlučené parkety, podlahy z prken, dřevěná dlažba, lamelové parkety, paralelně pokládané parkety, parkety položené na podlahovém topení, dřeviny s krátkou reakcí na změnu vlhkosti, jako je například buk nebo javor.

Vzájemné působení: Materiály obsahující změkčovadla, např. podklad pod koberce, nohy nábytku, kolečka židlí, elastická lepidla na parkety a montážní lepidla mohou způsobit změknutí a zabarvení. Usazeniny ve spárách mohou být příčinou optických vad a nerovností. Vystavení účinkům barev na vlasy, automobilových pneumatik, přejíždění po povrchu na motocyklech, jízdních kolech apod. mohou mít za následek nevratné zbarvení povrchu.

Obecné pokyny

Informace v tomto dokumentu a všechny další pokyny a doporučení, která poskytujeme formou poradenství uživatelům, jsou výsledkem dosavadních zkušeností a jsou v souladu s podmínkami norem. Z důvodu celé řady možností použití a podmínek zpracování nezbavujeme uživatele povinnosti provést vlastní testy nebo využít technické poradenství formou kontaktu s oddělením technologie využití výrobků společnosti LOBA. Dodržujte doporučení výrobce krytiny a aktuální normy. Naše ručení a odpovědnost

se řídí výhradně našimi všeobecnými obchodními podmínkami a nejsou rozšířeny ani na základě této informace, ani naším poradenstvím. Vydáním nových technických informací pozbývají původní technické informace své platnosti.

Slova a symboly označené symbolem © představují práva ke značkám, která jsou registrována a chráněna minimálně na území Německa.