



# ParkettOil Pro

## Transparent

PFLEGEMITTEL






Intensiv Pflegeöl zur Nachimprägnierung. Durch den hohen Ölanteil erhalten selbst stark ausgelaugte, nicht schichtbildende, geölte Böden bei einmaliger Anwendung wieder eine gesättigte Oberfläche.

- Zur Pflege stark ausgelaugter, nicht schichtbildender geölter Oberflächen
- Speziell zur Nachimprägnierung nach einer Intensiv-/Grundreinigung
- Ideal zur vollflächigen Pflege oder partiellen Ausbesserung
- Erhält die rutschhemmenden Eigenschaften von geölten Böden

#### Einsatzbereich:

Geignet zur Pflege von stark ausgelaugten geölten Holzfußböden.

## Produktdaten

| ART.-NR. |  |  |  |
|----------|---|---|---|
| 10466    | 1l  | 6   | 480   |
|          | 5l  | 4   | 120   |

|                               |   |
|-------------------------------|---|
| <b>Lagerung und Transport</b> | 36 Monate lagerstabil.<br>Nicht frostempfindlich. |
| <b>GISCODE</b>                | Ö40+  |

## Verarbeitungshinweise

- Lösen Schmutz und Staub vorab mit Staubsauger, Besen oder Mopp entfernen, anschließend die Oberfläche feucht mit LOBA CleanFix oder Cleaner wischen. Fest haftende Verschmutzungen und Rückstände alter Pflegemittel müssen vorab durch eine Grundreinigung entfernt werden. Hierzu bitte ebenfalls die Technischen Informationen der jeweiligen Produkte beachten.
- Material gut aufschütteln.
- Allgemeine und ggf. produktspezifische Arbeitsschutzbestimmungen beachten. Nähere Hinweise finden sich GISCODE-bezogen in den Betriebsanweisungen, die unter [www.wingis-online.de](http://www.wingis-online.de) erhältlich sind.
- Pflegeanweisung entsprechend dem Einsatzbereich beachten.
- Durch das Auftragen einer Pflegeschicht können Eigenschaften und/oder Glanzgrad verändert werden. Prüfzeugnisse zur Rutschhemmung und Sportbodeneignung sind zu beachten.

#### VERDÜNNER / ABMISCHEN

Das Produkt ist verarbeitungsfertig eingestellt und darf nicht verdünnt werden!

#### AUFTRAGSGERÄT / MATERIALVERBRAUCH

LOBA Sprühkanne, Wischwiesel oder Tuch / 10-30 ml/m<sup>2</sup> (30-100m<sup>2</sup>/l) je nach Saugfähigkeit des Untergrundes. Egalisieren mit LOBASAND SpecialPad beige.

#### TROCKNUNGSZEIT

- Egalisieren nach 30-60 Min.
- Vorsichtig begehbar nach 4-6 Stunden.
- Volle Belastbarkeit und Abdeckung nach 12 Stunden.

## Verarbeitungshinweise

### ANWENDUNG:

ParkettOil Deluxe kann nur auf saugfähigen Untergründen angewendet werden, z.B. stark ausgemagerte Böden oder nach Intensivreinigungen. Ein maschinelles Egalisieren ist unbedingt erforderlich.

#### Genutzte Böden mit Gebrauchspuren

Durch eine gründliche Reinigung mit LOBA Cleaner oder LOBA ParkettSoap, bei Bedarf auch durch maschinelles Egalisieren mit leicht abrasiven Pads (beige/grün) vorbereiten. Nach vollständiger Trocknung ParkettOil Deluxe auftragen und nach einer Einwirkzeit von ca. 30-60 Minuten die gesamte Fläche mit einer Einscheibenmaschine und untergelegtem LOBASAND SpecialPad beige egalisieren.

#### Auf größeren Flächen

kann im SprayCleaner-Verfahren gearbeitet werden. ParkettOil Deluxe durch Sprühen und maschinelles Egalisieren (Einscheibenmaschine mit LOBASAND SpecialPad beige/weiß) aufbringen.

### Auf nicht saugfähigen Untergründen

z.B. neu verlegten oder kaum genutzten werkseitig UV-geölten Parkettböden kann das Pflegeöl nicht ins Holz einziehen, es kommt zu Benetzungstörungen und/oder Trocknungsverzögerungen. Zur Pflege dieser Böden ist z.B. LOBA Permanent OilCare alternativ zu verwenden.

### WICHTIGE HINWEISE

Getränkte Lappen, Pads und andere Arbeitsmittel in geschlossenen Behältern aufbewahren, Öl in Verbindung mit Schleifstaub, Stofflappen u. ä. mit Wasser anfeuchten oder in einem verschließbaren Eimer aufbewahren bzw. brandsicher entsorgen - ansonsten Selbstentzündungsgefahr. Arbeitsbereiche während der Verarbeitung und Trocknung sorgfältig belüften.

## Allgemeine Hinweise

**Reinigung der Arbeitsgeräte:** Arbeitsgeräte mit Lösemitteln, wie z. B. Pinselreiner reinigen.

**Trocknungszeit:** Die angegebenen Trocknungszeiten gelten bei +20°C und 50% relativer Luftfeuchtigkeit, sowie sorgfältiger Belüftung der Arbeitsräume, frei von Zugluft. Tiefere Temperaturen, höhere rel. Luftfeuchtigkeit, schlechte Belüftung führen zu Trocknungsverzögerungen. Vor Erreichen der Endhärte nicht feucht reinigen und keine Teppiche auflegen. Zur Abdeckung der Oberfläche vor Erreichen der Endhärte LOBA Cover 400 verwenden. Produktspezifische Angaben finden sich in den jeweiligen Technischen Informationen.

**Wechselwirkungen:** Weichmacherhaltige Materialien wie z. B. Teppichunterlagen, Möbelfüße, Stuhlrollen, elastische Parkett- und Montageklebstoffe können zu Erweichungen und Verfärbungen führen. Ablagerungen in Fugen können ursächlich für haptische und optische Beeinträchtigungen sein. Belastungen durch Haarfärbemittel, Gummireifen von Autos, Krafträder, Fahrräder und Ähnliches können zu dauerhaften, irreversiblen Verfärbungen der Oberfläche führen.

Die Informationen in diesem Dokument und alle weiteren Hinweise und Empfehlungen, die wir zur Beratung des Verarbeiters abgeben, sind das Ergebnis bisheriger Erfahrungen und beziehen sich auf Normbedingungen. Aufgrund der vielfältigen Anwendungsmöglichkeiten und Verarbeitungsbedingungen entbinden wir den Anwender nicht davon, Eigenversuche durchzuführen oder sich technische Beratung durch Rücksprache mit der LOBA Anwendungstechnik einzuholen. Empfehlungen der Belagshersteller und aktuelle Normen sind zu beachten. Unsere Haftung und Verantwortung richtet sich ausschließlich nach unseren Allgemeinen Geschäftsbedingungen und wird weder durch diese Information, noch durch unsere Beratung erweitert. Mit Erscheinen neuer Technischer Informationen verlieren die alten ihre Gültigkeit.

Die mit ® versehenen Worte und Symbole stehen für Markenrechte, die zumindest im Gebiet Deutschland registriert und geschützt sind.