

# FloorCare

## mat



### Pleje og beskyttelse til matlakerede gulve




Vandbaseret dispersionsplejemiddel. Til beskyttelse af lakerede gulve. Beskytter forseglede gulve mod fine ridser og brugsspor med en plejefilm. Forebygger for tidligt slid og forlænger overfladens levetid.

- Bevarer gulvets værdi og udseende
- Beskytter på langt sigt lakfilmen mod slid
- Kan anvendes universelt på forskellige lakerede belægninger
- Sikker og enkel forarbejdning
- Skjuler tegn på slid

### Anvendelsesområde:

Egnet til pleje af ekstramat og matlakerede trægulve, korkbelægninger, linoleum-, PVC-belægninger og uglaseret sten og andre, vandfaste overflader.

## Tekniske data

VARENr.			
10490	1l	12	480
	5l	4	128

### Opbevaring og transport

Lagerstabil i 24 måneder, bemærk påtrykket på kartonen. Ikke farligt gods iht. ADR. Opbevaring og transport ved +5 til +25 °C. Beskyttes mod frost.

### GIS-KODE

GE10

## Henvisninger til brug

- Løs snavs og støv fjernes forinden med støvsuger, kost eller moppe; derefter tørres overfladen over med LOBA CleanFix eller Cleaner. Fastsiddende snavs og rester af gamle plejemidler skal forinden fjernes igennem en grundrengøring. I den forbindelse skal du også følge de tekniske informationer om de pågældende produkter.
- Ryst materialet godt.
- Overhold generelle og i givet fald produktspecifikke arbejdsbeskyttelsesbestemmelser. Nærmere anvisninger, i forhold til GISCODE, i driftsvejledningerne, som du finder på [www.wingis-online.de](http://www.wingis-online.de).
- Følg plejeanvisningen svarende til anvendelsesområdet.
- Som følge af påføring af et plejelag kan egenskaber og/eller glansgrad ændre sig. Bemærk prøvningsattester vedrørende skridhæmning og egnethed til sportsgulv.

### FORTYNDER

Lakken er færdig til at forarbejde og må ikke fortyndes!

### PÅFØRINGS VÆRKTØJER / MATERIALEFORBRUG

LOBA gulvskraber, på store flader med egnet, flad moppe / 30-40 ml (g)/m<sup>2</sup> = 25-35 m<sup>2</sup>/l (kg) = 3-4 l/100 m<sup>2</sup>

### TØRRINGSTID

- Kan gås på efter 1 - 2 timer.
- Fuldt belastbar og afdækning efter 12 timer.

## Henvisninger til brug

### ANVENDELSE:

Materialet påføres sektionvis på gulvet og påføres derefter i et ensartet lag. Hold påføringsredskabet så fladt som muligt mod gulvet og løft det ikke, arbejd uden tryk. Begynd i den ene side af rummet og arbejd dig så fra væg til væg til den modstående side af rummet med udgangsdør. Plejehandlingen af et rum bør altid gøres helt færdig. Du må under ingen omstændigheder

behandle gulvet igen under tørringen, da dette kan betyde, at der dannes striber.

### GRUNDRENGØRING:

Produktet kan fjernes igen ved en grundrengøring med LOBA CareRemove: du finder nærmere oplysninger i Teknisk information om produktet.

## Generelle henvisninger

**Rengøring af arbejdsredskaberne:** Arbejdsredskaber rengøres straks med vand.

Informationerne i dette dokument og alle øvrige henvisninger og anbefalinger, som vi giver i forbindelse med rådgivning af forarbejderen, er resultatet af hidtidige erfaringer og er baseret på standardbetingelser. På grund af de mange anvendelsesmuligheder og forarbejdningsbetingelser, fritager vi ikke brugeren for at foretage egne forsøg eller indhente teknisk rådgivning ved en henvendelse til LOBA-anvendelsesteknik. Anbefalinger fra belægningsproducenten og aktuelle standarder skal følges. Vores hæftelse og ansvar retter sig udelukkende efter vores almindelige forretningsbetingelser, og udvides hverken af denne information eller af vores rådgivning. Ved fremkomsten af en ny, teknisk information mister den gamle sin gyldighed.

**Tørretid:** De angivne tørretider gælder ved +20 °C og en relativ luftfugtighed på 50 % og omhyggelig udluftning af arbejdslokalerne, fri for træk. Lavere temperaturer, højere relativ luftfugtighed og dårlig udluftning fører til forlængelse af tørretiden. Der må ikke foretages fugtig rengøring og ikke lægges tæpper på, før den endelige hærdning er opnået. Anvend LOBA Cover 400 til afdækning af overfladen, indtil hærdningen er afsluttet. Du finder produktspecifikke oplysninger i de pågældende Tekniske informationer.

Ord og symboler med © står for varemærker, der er registrerede og beskyttede, i det mindste i Tyskland.