

DeckDegrayer



LIMPIADOR BÁSICO



Vuelta a la casilla de salida: revierte el deterioro de su madera.




Limpiador especial para superficies de madera en zonas exteriores. Saneamiento sin lijar. LOBA DeckDegrayer saca a relucir de nuevo el color natural de la madera. Utilice el limpiador especial biodegradable para la cubierta de su terraza y sus muebles y objetos de madera para jardín. El tratamiento previo ideal antes de aplicar LOBA DeckPrepare, LOBA DeckOil/Color o LOBA DeckFinish Color.

- Eliminación de la coloración gris con una preparación ideal para el tratamiento posterior
- Procesamiento fácil y seguro
- Apto para su uso en superficies horizontales y verticales, así como en muebles de jardín; no gotea
- No se requiere lijado
- Adecuado para todos los tipos de madera

Zona de uso:

Apto para la aplicación en superficies de madera en exteriores. Recuperar el color del pavimento de terraza viejo y engrasado. Limpiar el antiguo pavimento de terraza pintado y prepararlo para renovar la pintura. Pavimento recién colocado, abrir los poros, limpiar las sustancias de la superficie de la madera.

Datos del producto

N° DE ARTÍCULO			
10741	2,5l	6	144

Componentes	tensioactivos no iónicos <5%, agentes conservantes (METHYLCHLOROISOTHIAZOLINONE AND METHYLISOTHIAZOLINONE (3:1))
Almacenamiento y transporte	Estable en almacén 36 meses No es mercancía peligrosa según ADR. Almacenamiento y transporte entre +5 °C y +25 °C. Proteger contra heladas.
GISCODE	GG10

Indicaciones de procesamiento

TRES ÁMBITOS DE APLICACIÓN, UN PROCEDIMIENTO.

Eliminar la coloración gris de una vieja cubierta de terraza tratada con aceite

- La fórmula especial permite eliminar la coloración gris de la madera.

Limpieza de una vieja cubierta de terraza tratada con aceite y preparación para su posterior barnizado

- Preparación óptima para la adherencia segura del posterior sellado.

Abrir los poros y limpiar los constituyentes naturales de la madera de la superficie de una cubierta recién instalada

- Los tipos de madera con un alto contenido de constituyentes naturales, especialmente las maderas de coníferas y las maderas exóticas, tienden a presentar acumulaciones de estos componentes en las superficies, así, la madera de teca, por ejemplo, puede tener un tacto incluso aceitoso aunque no esté recién lijada.
- Para poder garantizar una unión óptima entre nuestros productos y la madera, se deben eliminar estos constituyentes naturales, la resina y los aceites, de la superficie de la madera. Durante este proceso, se abrirán también los poros de la superficie de la madera y los productos podrán penetrar mejor.
- Agitar bien el material.
- Evitar en la medida de lo posible el procesamiento bajo intensa radiación solar. Trabajar por zonas. Humedecer previamente la superficie para asegurar que el producto no se seca demasiado rápido.
- Observar las disposiciones de protección laboral generales y específicas del producto si procede. Encontrará más información según GISCODE en los manuales de instrucciones disponibles en la página www.wingon-online.de.

DILUYENTE

¡El producto ya está preparado para su uso y no debe ser diluido!

HERRAMIENTA DE APLICACIÓN / CONSUMO

Pincel o cepillo para aceite LOBA / aprox. 150-200 ml/m² (5-6 m²/l). Determinar el consumo exacto realizando una prueba.

APLICACIÓN

- Eliminar previamente la suciedad suelta con una escoba.
- En primer lugar, humedecer la superficie para evitar que LOBA Degrayer se seque demasiado rápido.
- Aplicar abundante LOBA DeckDegrayer sin diluir sobre la madera que se desea limpiar con un pincel o una brocha para aceite LOBATool.
- Dejar actuar el material unos 10 minutos.
- Para tratar la superficie, recomendamos una máquina de limpieza adecuada para terrazas de madera (aspiradora, lijadora, máquina de lavado a presión con un accesorio correspondiente, etc.). Como alternativa, trabajar la superficie con un cepillo o una escobilla siguiendo las vetas de la madera.
- A continuación, enjuagar toda la superficie con agua clara o rociar con una manguera de jardín. Contra la suciedad más persistente, repetir el proceso o dejar actuar LOBA DeckDegrayer durante más tiempo.
- De forma opcional, alisar las fibras de madera levantadas después del secado con un cepillo de acero o con una máquina monodisco y LOBASAND SuperPad verde para conseguir una superficie más lisa. Volver a engrasar con LOBA DeckOil o aplicar un revestimiento con LOBA DeckPrepare y LOBA DeckFinish, según lo indicado en la información técnica del producto.

Indicaciones generales

Limpieza de las herramientas de trabajo: limpiar las herramientas de trabajo inmediatamente con agua.

La información de este documento y el resto de las indicaciones y recomendaciones, que proporcionamos a modo de asesoramiento del operario, son el resultado de las experiencias realizadas hasta ahora y se basan en las normas existentes. Debido a las múltiples opciones de aplicación y condiciones de procesamiento no eximimos al usuario de realizar ensayos propios o de solicitar asesoramiento técnico mediante consulta con los técnicos de aplicación de LOBA. Es obligatorio seguir las recomendaciones del fabricante del revestimiento y las normas actuales. Nuestra garantía y responsabilidad se rigen exclusivamente por nuestras Condiciones Generales de Contratación y no quedan ampliadas ni por esta información ni por nuestro asesoramiento. Con la publicación de una información técnica nueva pierde su validez la anterior.

Tiempo de secado: Los tiempos de secado indicados se aplican a temperaturas de +20 °C y a una humedad relativa del aire del 50 %. Las temperaturas más bajas o una humedad relativa del aire mayor incrementan el tiempo de secado. No se debe efectuar una limpieza húmeda antes de que se alcance la dureza definitiva. Los datos específicos de cada producto figuran en las respectivas hojas de información técnica.

Los términos y símbolos acompañados por un © contienen derechos de marcas, registrados y protegidos, al menos, dentro del territorio de Alemania.