



ParkettSoap

Läpinäkyvä

SAIPPUA



Pohjautuu uusiutuviin raaka-aineisiin




Saippua öljyille ja vahatulle lattiapäällysteelle. Puhdistaa perusteellisesti ja hellävaraisesti, muodostaa hoitavan saippuakalvon. Veteen lisättyinä se kostuttaa ja siten suojaa pintaa jokaisen kunnossapitopuhdistuksen yhteydessä. Pitoisuutta lisäämällä voidaan poistaa myös kaikkein sitkeimmät liat. Tehopuhdistus mahdollistaa öljytyjen lattioiden helpon uudistuksen ilman hiomista.

- Hyvä puhdistusvaikutus
- Hoitovaikutus
- Pohjautuu luonnollisiin kasvirasvoihin

Käyttöalue:

Sopii öljytyyn ja vahatun lattian hellävaraisesti kosteuttavaan ja siten hoitavaan kunnossapitoon. Poistaa pinttyneimmän lian ja valmistelee lattian optimaalisesti LOBA -öljyllä tehtävää jälkikyllästystä varten.

Tekniset tiedot

TUOTENUMERO			
10048	1l	12	480
	5l	4	128

pH-arvo	9,6
Sisältö	5 - 15% saippua
Varastointi ja kuljetus	Kestää varastointia 36 kk. Ei ADR:n mukainen vaarallinen tavara. Varastointi ja kuljetus +5 - +25 °C:ssa. Suojattava pakkaselta.
GISCODE	GU70

Työstöohjeita

- Poista irtolika ja pöly ensin pölynimurilla, harjalla tai mopilla.
- Noudata yleisiä ja mahdollisia tuotekohtaisia työsuojelumääräyksiä. Tarkempia ohjeita on GISCODE-luokitukseen liittyen käyttöohjeissa, jotka ovat osoitteessa www.wingis-online.de.
- Ravistele ainetta perusteellisesti.

OHENNIN

Vesi.

KÄYTTÖ:

Hoitava kunnossapitopuhdistus

Säännöllinen ja hoitava puhdistus: lisää noin 50–100 ml Parkett-Soap-tuotetta ämpärilliseen (10 l) vettä. Puhdista lattia puhdistusliuoksella hieman kosteaksi kullekin päällysteelle sopivalla lattiamopilla. Jos vettä käytetään liikaa ja liuksen annetaan vaikuttaa liian kauan, parketti- ja korkkilattiat voivat turvota, mitä pitää välttää. Säännöllinen kiillotus lattianhoitokoneella ja valkoisella LOBASAND-erikoislaikalla tai käsin hankausharjalla ja LOBATool-liinalla parantaa hoitokalvon kestävyyttä.

Tehopuhdistus

Lisää ParkettSoap-tuotetta veteen suhteessa 1:2, kostuta pinta suihkepullolla tai lattiamopilla. Käsittele välittömästi sen jälkeen pinta lattianhoitokoneella ja vihreällä LOBASAND-erikoislaikalla. Ime likaneste välittömästi märkäimurilla tai pyyhi se liinoilla tai lattiamopilla sekä pyyhi sen jälkeen puhtaalla vedellä. Suurilla pinnoilla täytyy edetä vyöhykkeittäin. Puun laajenemisen välttämiseksi kannattaa käyttää vain tarvittava määrä ainetta. Rajoita aineen vaikuttamiseen tarvittava aika mahdollisimman lyhyeksi. Koska lattiaa liotetaan voimakkaasti, se täytyy yön yli kuivumisen jälkeen ehdottomasti viimeistellä LOBA ParkettOil Deluxe -öljyllä tai alkuperäisellä pohjustusöljyllä.

Yleisiä ohjeita

Työkalujen puhdistus: puhdista työkalut heti vedellä.

Tässä asiakirjassa olevat tiedot sekä kaikki muut ohjeet ja suositukset, joilla neuvotaan käsittelijää, ovat tähänastisten kokemusten tulosta ja koskevat vakio-olosuhteita. Monipuolisten käyttömahdollisuuksien ja työstöolosuhteiden vuoksi käyttäjää ei vapauteta vastuusta tehdä omia testejä tai pyytää neuvoja LOBAN sovellustekniseltä osastolta. Päällystevalmistajan suosituksia ja ajanmukaisia standardeja on noudatettava. Vastuamme ja veloitteemme ovat vain yleisten myyntiehtojemme mukaisia, eivätkä nämä tiedot tai asiakaspalvelumme neuvot laajenna niitä. Uudet tekniset tiedot korvaavat vanhat tiedot.

Kuivumisaika: ilmoitetut kuivumisaajat pätevät silloin, kun lämpötila on +20 °C ja suhteellinen ilmankosteus on 50 % sekä kun työtilat on huolellisesti tuuletettu ilman vetoa. Alhaisemmat lämpötilat, suurempi suhteellinen ilmankosteus ja huono tuuletus pidentävät kuivumista. Älä puhdista kostealla ja laita mattoa ja päälle ennen loppukovuuden saavuttamista. Käytä pinnan suojaamiseen LOBA Cover 400 -tuotetta ennen loppukovuuden saavuttamista. Tuotekohtaiset tiedot ovat asianmukaisissa teknisissä tiedoissa.

Merkillä ® merkityt sanat ja symbolit tarkoittavat tavaramerkkejä, jotka on rekisteröity ja suojattu vähintään Saksan alueella.