

# ParkettOil



HOITOAINEET






Liutinpohjainen hoitoöljy. Öljytyn lattian suojaamiseen. Säilyttää öljytyjen lattioiden kauniin ulkonäön koko alueen tai osittaisen alueen korjaamisessa.

- Tuo kuluneisiin lattioihin uutta eloa
- Poistaa pohjustusöljyn vähäiset vauriot
- Ihanteellinen koko alueen hoitoon tai tietyn alueen korjaamiseen
- Turvallinen ja helppo käsittely
- Säilyttää öljytyjen lattioiden liukastumisenesto-ominaisuudet

#### Käyttöalue:

Sopii öljytyn parketin ja puulattian hoitoon.

## Tekniset tiedot

TUOTENUMERO			
10461	1l	6	480
	5l	4	120

<b>Sisältö</b>	alifaattiset hiilivedyt, modifioidut kasviöljyt, sikkatiivit, vesi, kobalttia sisältämättömät kuiva-aineet
<b>Varastointi ja kuljetus</b>	Kestää varastointia 36 kk. Ei pakkasherkkä.
<b>GISCODE</b>	Ö60

## Työstöohjeita

- Noudata yleisiä ja mahdollisia tuotekohtaisia työsuojelumääräyksiä. Tarkempia ohjeita on GISCODE-luokitukseen liittyen käyttöohjeissa, jotka ovat osoitteessa [www.wingis-online.de](http://www.wingis-online.de).
- Ravistele ainetta perusteellisesti.

#### OHENNIN

Lakka on käyttövalmista eikä sitä saa ohentaa!

#### TYÖVÄLINEET / LAKAN MENEKKI

LOBA Wischwiesel -lasta, suihkepullo tai liina / 10-30 ml/m<sup>2</sup> (30-100 m<sup>2</sup>/l).

#### KUIVUMISAIKA

- Pinnan päällä voi kävellä varovasti 4-6 tunnin kuluttua.
- Täysi kuorimitettavuus ja suojaus 12 tunnin kuluttua.

#### KÄYTTÖ:

#### Puhdista pöly uusista asennetuista monikerroselementeistä sekä vasta öljytyistä lattioista

(lakaisu, imurointi). Levitä ParkettOil-tuotetta tasaisesti nukkaamattomalla liinalla tai LOBA Wischwiesel -lastalla. Tasoita ylijäämä ja vältä lammikoiden muodostumista. Puhdista erittäin likaiset lattiat märkäpyyhkimällä ne LOBA ParkettSoap -tuotteella. Kun pinta on täysin kuiva, levitä ParkettOil-tuotetta.

## Työstöohjeita

### Kuluneet lattiat, joissa on käytön jälkiä,

pitää valmistella puhdistamalla ne perusteellisesti LOBA Cleaner -tuotteella tai LOBA ParkettSoap -tuotteella sekä tarvittaessa myös tasoittamalla ne koneella hieman hankaavan LOBA-normaaliaikan (beige/vihreä) kanssa. Kun pinta on täysin kuiva, levitä ParkettOil-tuotetta.

### Suurissa vaurioissa

voidaan tarvita viimeistelyä kyllästysöljyllä. Ohjeita tähän on öljytyjen puulattioiden LOBA-hoito-ohjeissa.

### Suurille pinnoille

voidaan käyttää SprayCleaner-menetelmää. Levitä ParkettOil-tuotetta suihkuttamalla ja tasoittamalla koneella (lattianhoitokone ja valkoinen LOBA-erikoislaikka).

### Ei imukykyiset pohjat ,

kuten uudet asennetut tai vain vähän käytetyt, tehtaalla UV-öljytyt parketilattiat, eivät ime hoitoöljyä puuhun, joten tällöin voi aiheutua kostutushäiriöitä ja/tai kuivumisajan pidentymistä. Näiden lattioiden hoitoon voi käyttää vaihtoehtoisesti esim. LOBA NatureWax -tuotetta.

### TÄRKEITÄ OHJEITA

Säilytä kyllästettyjä liinoja, tyynejä ja muita työvälineitä suljetuissa astioissa. Kostuta hiomapölyn kanssa tekemisiin joutuneet öljyt, kangasliinat tms. vedellä ja säilytä niitä suljettavassa ämpärissä tai hävitä ne paloturvallisella tavalla – itsesyttymisen vaara. Huolehdi, että ilma vaihtuu käsittelyn ja kuivumisen aikana kunnolla.

## Yleisiä ohjeita

**Työkalujen puhdistus:** puhdista työkalut liuottimilla, esim. siveltimen puhdistusaineella.

**Kuivumisaika:** ilmoitetut kuivumisajat pätevät silloin, kun lämpötila on +20 °C ja suhteellinen ilmankosteus on 50 % sekä kun työtilat on huolellisesti tuuletettu ilman vetoa. Alhaisemmat lämpötilat, suurempi suhteellinen ilmankosteus ja huono tuuletus pidentävät kuivumista. Älä puhdista kostealla ja laita matto- ja päälle ennen loppukovuuden saavuttamista. Käytä pinnan suojaamiseen LOBA Cover 400 -tuotetta ennen loppukovuuden saavuttamista. Tuotekohtaiset tiedot ovat asianmukaisissa teknisissä tiedoissa.

**Turvallisuusohjeet:** erittäin liuotinpitoisten tuotteiden käsittelyn ja kuivaamisen aikana syntyy tulenarkoja liuotinhöyryjä. Siksi avotuli, avoliekki, hitsaaminen, tupakointi jne. on kielletty vaara-alueella. Tuuleta työ- ja varastotilat hyvin. Sammuta työ- ja sivutiloissa olevat sähkölaitteet riittävän aikaisin, niin että ne ovat jäähtyneet, kun työt aloitetaan. Vältä kaikkea kipinöintiä, myös sähkölaitteista aiheutuvaa kipinöintiä. Pidä materiaaliastiat tiukasti suljettuina. Poista liuottimille arat rakenneosat, kasvit ja eläimet (akvaariot) liuotinhöyryjen vaikutusalueelta.

Tässä asiakirjassa olevat tiedot sekä kaikki muut ohjeet ja suositukset, joilla neuvotaan käsittelijää, ovat tähänastisten kokemusten tulosta ja koskevat vakio-olosuhteita. Monipuolisten käyttömahdollisuuksien ja työstöolosuhteiden vuoksi käyttäjää ei vapauteta vastuusta tehdä omia testejä tai pyytää neuvoja LOBAn sovellustekniseltä osastolta. Päälystevälmistajan suosituksia ja ajanmukaisia standardeja on noudatettava. Vastuamme ja veloitteemme ovat vain yleisten myyntiehtojemme mukaisia, eivätkä nämä tiedot tai asiakaspalvelumme neuvot laajenna niitä. Uudet tekniset tiedot korvaavat vanhat tiedot.

Merkillä © merkityt sanat ja symbolit tarkoittavat tavaramerkkejä, jotka on rekisteröity ja suojattu vähintään Saksan alueella.