

# NatureOil



PRODUITS D'ENTRETIEN



## Huile d'entretien ravivante




Huile d'entretien à l'eau. Pour protéger les sols huilés. Produit d'entretien sans solvant et donc respectueux de l'environnement, ce qui en fait le complément idéal pour des parquets durables. Préserve le bel aspect des sols huilés. Pour l'entretien de l'ensemble de la surface ou pour une rénovation partielle.

- Rafratchissement des sols fortement sollicités et usés.
- Permet d'éliminer des dégâts mineurs dans l'huile de base.
- Sans solvants
- Sans odeur
- Innovation de LOBA

### Domaine d'application:

Convient pour l'entretien des parquets et planchers en bois huilés.

## Informations relatives au produit

ARTICLE N°			
10100	1l	15	540
	5l	4	128

### Ingrédients

Eau, tensio-actifs anioniques, odorisants, conservateurs, Siccatifs sans cobalt

### Stockage et transport

Stable au stockage pendant 24 mois, respectez les instructions sur le bidon.  
Produit non dangereux selon l'ADR.  
Stockage et transport de +5 à +25°C.  
Protéger du gel.

### GISCODE

Ö10+

## Conseils d'utilisation

- Bien mélanger le produit.
- Respecter les conditions générales de protection pour le travail et le cas échéant les conditions spécifiques au produit. Pour de plus amples informations sur le GISCODE, se reporter aux instructions de service disponibles sur le site [www.wingis-online](http://www.wingis-online).

### DILUANT

Le produit est prêt à l'emploi et ne doit pas être dilué !

### APPLICATEUR D'ENDUCTION / CONSOMMATION DE PRODUIT

LOBA pulvérisateur ou chiffon / 10-30 ml/m<sup>2</sup> (30-100 m<sup>2</sup>/l) selon le taux d'absorption du support.

### TEMPS DE SÉCHAGE

- Praticable avec précaution après 4-6 heures.
- Pleinement utilisable et recouvrement après 12 heures.

### APPLICATION :

Retirer la poussière des éléments multi-couches nouvellement posés ainsi que des sols fraîchement huilés (balai, aspirateur), appliquer NatureOil uniformément avec un chiffon non pelucheux, répartir immédiatement tout excédent jusqu'à obtenir une surface transparente, éviter la formation de « flaques ».

### Préparer les sols avec des salissures qui adhèrent et les sols usagés avec traces d'utilisation

par un nettoyage de base avec LOBA Cleaner ou LOBA Parkett-Soap, le cas échéant en égalisant à la machine avec des LOBA pads spéciaux légèrement abrasifs (beige/vert). Appliquer NatureOil après séchage complet.

### En cas de dégradations marquées,

il peut être nécessaire d'avoir recours à une huile d'imprégnation. Vous trouverez des indications à cet effet dans les instructions d'entretien LOBA pour les planchers en bois huilés.

### Pour les surfaces d'une certaine importance,

le travail peut être effectué par la méthode SprayCleaner. Appliquer NatureOil par pulvérisation et répartir à la machine (machine monodisque avec LOBA pad spécial blanc).

### Sur les supports non-absorbants

tels que les parquets nouvellement posés ou les surfaces de parquet peu utilisées et huilées et durcies aux UV en usine, il peut y avoir des problèmes d'imprégnation. Pour l'entretien de ces sols, vous pouvez utiliser par ex. NatureWax.

### INSTRUCTIONS IMPORTANTES

Conserver les chiffons, pads et autres outils de travail imbibés dans des récipients fermés, humidifier l'huile avec de l'eau en présence de poussière de ponçage, de chiffons en tissu, etc. ou les conserver dans un seau pouvant être fermé et les éliminer sans risque d'incendie. Dans le cas contraire, il existe un risque de combustion spontanée. Aérer soigneusement les zones de travail pendant l'application et le séchage.

## Instructions générales

**Nettoyage des outils :** nettoyer les outils immédiatement à l'eau.

Les renseignements contenus dans ce document et toute autre information ou conseil que nous fournissons à l'applicateur résultent de notre expérience et se basent sur des conditions Spécialisées. En raison de la grande variété de possibilités d'application et des conditions de traitement, il est de la responsabilité du client de tester notre produit pour en juger l'aptitude à l'usage prévu ou de demander conseil auprès du service technique LOBA. Respectez les recommandations du fabricant de revêtement et les normes en vigueur. Notre responsabilité repose exclusivement sur les conditions générales de vente et n'est pas étendue du fait des présentes informations, ni suite aux conseils donnés par notre service technique. La publication d'une nouvelle fiche technique annule et remplace l'ancienne.

**Temps de séchage :** les temps de séchage sont indiqués pour une température de +20°C, une hygrométrie de 50% et une aération correcte des locaux de travail, à l'abri des courants d'air. Des températures inférieures, une hygrométrie plus élevée ou une mauvaise aération rallongent le temps de séchage. Ne pas laver ni poser un tapis avant durcissement définitif. Pour couvrir la surface avant durcissement définitif, utiliser LOBA Cover 400. Vous trouverez les données spécifiques au produit dans les fiches techniques correspondantes.

Les termes et symboles suivis d'un ® sont des droits de marque enregistrés et protégés tout au moins sur le territoire de l'Allemagne.