

DeckDegrayer



NETTOYANTS DE BASE



Retour au point de départ : faites reculer le vieillissement de votre bois !




Nettoyant spécial surfaces en bois à l'extérieur. Rénover sans poncer ! LOBA DeckDegrayer ravive la couleur naturelle du bois. Utilisez le nettoyant spécial biodégradable pour votre terrasse, votre mobilier de jardin et vos objets en bois. Le prétraitement idéal avant d'appliquer LOBA DeckPrepare ainsi que LOBA Dec-oil/Color ou LOBA DeckFinish Color.

- Préparation idéale pour le grisonnement en vue d'un traitement ultérieur
- Mise en œuvre sûre et aisée
- Convient aux surfaces horizontales et verticales ainsi qu'au mobilier de jardin, ne goutte pas
- Aucun ponçage nécessaire
- Applicable sur tous les types de bois

Domaine d'application:

Convient pour l'application sur les surfaces en bois en extérieur. Raviver les vieilles terrasses huilées devenues grises. Nettoyer la vieille terrasse peinte et préparer au vernissage. Ouvrir les pores du bois de la terrasse nouvellement posée, laver les substances du bois de la surface.

Informations relatives au produit

ARTICLE N°			
10741	2,5l	6	144

pH	2,7
Ingrédients	< 5% agents de surface non ioniques, METHYLCHLOROISOTHIAZOLINONE AND METHYLISOTHIAZOLINONE (3:1)
Stockage et transport	Stable au stockage pendant 36 mois. Produit non dangereux selon l'ADR. Stockage et transport de +5 à +25°C. Protéger du gel.
GISCODE	GG10

Conseils d'utilisation

TROIS DOMAINES D'APPLICATION, UNE SEULE PROCÉDURE.

raviver les vieilles terrasses huilées devenues grises

- La formulation spéciale permet d'éliminer le grisonnement du bois.

nettoyage de la vieille terrasse peinte et préparation au vernissage

- Préparation optimale pour une bonne adhérence de la vitrification ultérieure.

ouvrir les pores du bois de la terrasse nouvellement posé, laver les substances du bois de la surface.

- Les types de bois contenant une forte proportion de substances du bois, en particulier les conifères et les bois exotiques, ont tendance à s'accumuler à la surface du bois. Par exemple le teck qui n'a pas été fraîchement poncé a même un aspect huileux.
- Afin d'obtenir une liaison optimale entre nos produits et le bois, ces substances du bois, résines et huiles, doivent être lavés depuis la surface. Cela permet également d'ouvrir les pores de la surface du bois pour une meilleure absorption des produits.
- Bien mélanger le produit.
- Éviter si possible de procéder à l'application sous un fort ensoleillement. Travailler en sections. Arroser préalablement la surface pour éviter que le produit ne sèche trop rapidement.
- Respecter les conditions générales de protection pour le travail et le cas échéant les conditions spécifiques au produit. Pour de plus amples informations sur le GISCODE, se reporter aux instructions de service disponibles sur le site www.wingis-online.

DILUANT

Le produit est prêt à l'emploi et ne doit pas être dilué !

APPLICATEUR D'ENDUCTION / CONSOMMATION DE PRODUIT

Pinceau ou LOBA brosse à huile / env. 150-200 ml/m² (5-6 m²/l). Rechercher la consommation exacte par une application test.

APPLICATION

- Enlevez préalablement les saletés non adhérentes à l'aide d'un balai.
- Arroser dans un premier temps la surface pour éviter que le LOBA Degrayer ne sèche trop rapidement.
- Appliquer LOBA DeckDegrayer non dilué avec un pinceau ou LOBA brosse à huile sur le bois à nettoyer jusqu'à saturation.
- Laisser agir le produit pendant environ 10 minutes.
- Pour traiter la surface, nous recommandons une machine de nettoyage adaptée aux terrasses en bois (machine à aspirer et à frotter automatique, nettoyeur haute pression avec un accessoire approprié, etc.). Il est également possible d'utiliser un balai brosse ou une brosse pour traiter la surface dans le sens des veinages du bois.
- Puis, rincer l'ensemble de la surface à l'eau claire, voire avec un tuyau d'arrosage. Répéter l'opération en cas de salissures tenaces, et laisser agir LOBA DeckDegrayer plus longtemps.
- Après séchage, il est possible de rectifier les fibres du bois qui ressortent avec un balai en acier ou une machine monodisque et LOBASAND SuperPad vert pour obtenir une surface plus lisse. Huiler à nouveau avec LOBA DeckOil ou enduire avec LOBA DeckPrepare et LOBA DeckFinish, selon les informations techniques du produit.

Instructions générales

Nettoyage des outils : nettoyer les outils immédiatement à l'eau.

Les renseignements contenus dans ce document et toute autre information ou conseil que nous fournissons à l'applicateur résultent de notre expérience et se basent sur des conditions Spécialisées. En raison de la grande variété de possibilités d'application et des conditions de traitement, il est de la responsabilité du client de tester notre produit pour en juger l'aptitude à l'usage prévu ou de demander conseil auprès du service technique LOBA. Respectez les recommandations du fabricant de revêtement et les normes en vigueur. Notre responsabilité repose exclusivement sur les conditions générales de vente et n'est pas étendue du fait des présentes informations, ni suite aux conseils donnés par notre service technique. La publication d'une nouvelle fiche technique annule et remplace l'ancienne.

Temps de séchage : les temps de séchage indiqués s'appliquent à une température de +20°C et une humidité relative de 50 %. Des températures inférieures, une hygrométrie plus élevée rallongent le temps de séchage. Ne pas laver avant durcissement définitif. Vous trouverez les données spécifiques au produit dans les fiches techniques correspondantes.

Les termes et symboles suivis d'un ® sont des droits de marque enregistrés et protégés tout au moins sur le territoire de l'Allemagne.