

WaxCleaner



SREDSTVO ZA NJEGU






Sredstvo na bazi vode za njegu brisanjem čišćenje i njega u istom koraku.

- Ostavlja tanak zaštitni sloj voska
- Vrlo ekonomičan koncentrat
- Čuva materijal i pH-neutralno
- Dobar učinak čišćenja
- Može se univerzalno koristiti na raznim nauljenim/ nauljenim-navoštenim podovima

Područje primjene:

Prikladno za čišćenje i njegu nauljenog i navoštenog parketa i drvenih podova.

Podaci o proizvodu

KATALOŠKI BROJ			
10041	1 l	12	480
	10 l	-	60

Skладиštenje i prijevoz

36 mjeseci stabilno skladištenje. Nije opasan teret prema ADR-u. Skladištenje i transport od +5 do +25 °C. Zaštitite od smrzavanja.

Upute za obradu

- Slobodnu prljavštinu i prašinu prethodno uklonite usisivačem, metlom ili brisačem podova.
- Slijedite opće i prema potrebi specifične radne propise. Više informacija u vezi s oznakama GHS/CLP potražite u Uputama za uporabu na www.wingis-online.de.
- Dobro protresite materijal.

RAZRJEĐIVAČ

Voda.

UREĐAJ ZA NANOŠENJE / POTROŠNJA MATERIJALA

LOBA Mop. Na velikim površinama koristite prikladan ravni brisač poda ili automatski stroj za ribanje i usisavanje. / ovisno o području primjene otpr. 200 - 1000 ml ulijte u kantu s 10 l vode, dostatno za 100 m². Kod jakog onečišćenja može se uliti odgovarajuće veća doza.

VRIJEME SUŠENJA

- otprilike 60 min.

PRIMJENA:

Prva zaštita:

ako se ne može obaviti prva zaštita disperzijskim sredstvom za njegu, primjerice LOBA NatureWax ili ParkettWax, 1 l sredstva WaxRefresh ulijte u 10 l vode i time obrišite podne obloge nakon završenih radova ili temeljitog čišćenja. Površina se može polirati nakon sušenja.

Rutinsko čišćenje (ručno):

200-300 ml sredstva WaxRefresh ulijte u 10 l vode i time obrišite podne obloge koristeći brisač podova (mop). Pričekajte da se osuši preostala vlaga.

Upute za obradu

Rutinsko čišćenje (strojno):

200-300 ml sredstva WaxRefresh ulijte u 10 l vode i obrišite podne obloge koristeći automatski stroj za ribanje i usisavanje. Treba izbjeći neposredno usisavanje kako bi se preostala vlaga sušila na površini i kako bi se postigao dostatan efekt čišćenja.

Upozorenje:

površina se ne smije preplaviti otopinom za čišćenje. Upotreba prevelike količine vode u kombinaciji s predugim djelovanjem kod parketa, drvenih podova i obloga od pluta može uzrokovati bubrenje i stoga se mora izbjeći.

Opće napomene

Čišćenje alata: alat i opremu odmah očistite vodom.

Vrijeme sušenja: navedeno vrijeme sušenja vrijedi za +20 °C i relativnu vlažnost zraka od 50% uz dostatno prozračivanje radnih prostorija bez propuha. Niže temperature, viša relativna vlažnost zraka i slabo prozračivanje produljuju sušenje. Nemojte provoditi mokro čišćenje i nemojte stavljati tepihe prije nego se postigne krajnja tvrdoća. Za prekrivanje površine prije dostizanja krajnje tvrdoće koristite pokrov LOBA Cover 400. Podaci o proizvodu navedeni su u odgovarajućim Tehničkim informacijama.

Informacije u ovom dokumentu i sve druge napomene i preporuke, koje pružamo kao savjete osobama koje obavljaju obradu, rezultat su dosadašnjeg iskustva i temelje se na Specijalnim uvjetima primjene. Unatoč mnogostrukim opcijama primjene i uvjeta obrade, korisnik može i sam izvršiti radove ili zatražiti tehničke savjete od Odjela za primijenjenu tehniku tvrtke LOBA. Moraju se slijediti preporuke proizvođača obloga i aktualne norme. Naše jamstvo i odgovornost temelje se isključivo na našim Općim uvjetima poslovanja i ne proširuju ih niti ove informacije niti naši savjeti. Objavlivanjem novih tehničkih informacija poništava se valjanost starih.

Riječi ili simboli označeni s ® označavaju prava trgovačke marke koja su registrirana i zaštićena na području Njemačke.