

# CareRemover



PULITORE PER LA PULIZIA IN PROFONDITÀ



## Pulizia in profondità nel sistema LOBA




Pulitore per la pulizia in profondità per pavimenti verniciati. Rimuove lo sporco ostinato e strati esistenti di prodotti per la cura e manutenzione. Una pulizia approfondita regolare, unita a un ritocco mirato, aumenta in modo esponenziale la durata utile dei pavimenti in parquet verniciati.

- Rimuove strati esistenti di prodotti per la cura e manutenzione
- Rimuove lo sporco ostinato
- Impiego universale su diversi pavimenti verniciati
- Azione delicata sui materiali e pH neutro

## Impiego:

Adatto alla rimozione di vecchi strati di prodotti per la cura e la manutenzione su pavimenti resistenti all'acqua, come pavimenti in legno verniciati, pavimenti in sughero, pavimenti in linoleum, PVC e gomma.

## Dati del prodotto

N. ARTICOLO			
10065	1l	12	480
	10l	-	60

<b>Valore pH</b>	8,2
<b>Contenuto</b>	< 5% tensioattivi non ionici, < 5% tensioattivi anionici, profumi, BENZISOTHAZOLINONE, METHYLISOTHAZOLINONE
<b>Stoccaggio e trasporto</b>	Conservazione stabile per 36 mesi. Conservazione e trasporto da +5 a +25°C. Proteggere dal gelo. Merce non pericolosa in base a ADR.
<b>GISCODE</b>	GG60

## Avvertenze per la lavorazione

- Agitare bene il materiale.
- Osservare le disposizioni generali ed ev. quelle specifiche per prodotto relative alla sicurezza sul lavoro. Avvertenze più dettagliate relativamente a GISCODE sono disponibili nelle istruzioni per l'esercizio al sito [www.wingjs-online.de](http://www.wingjs-online.de).

### DILUENTE

Acqua.

### APPLICATORE / CONSUMO DI MATERIALE

LOBA erogatore spray o panno per pulizia / 10-20 ml/m<sup>2</sup> = 50-100 m<sup>2</sup>/l (corrisponde a 1-2 l per 100 m<sup>2</sup> di miscela pronta per l'uso) a seconda del grado di sporco. Pulizia con levigatrice monodisco e LOBA pad verde speciale o lavasciuga pavimenti con pad adatti.

### APPLICAZIONE:

#### Preparazione:

miscelare il pulitore per la pulizia in profondità con acqua in rapporto da 1:4 a 1:6 e bagnare la superficie con l'ausilio di un erogatore spray LOBATool, di un panno per pulizia o di .

#### Pulizia in profondità (macchina pulitrice) su superficie medio-grandi:

dopo aver lasciato agire il prodotto per un breve intervallo lavorare la superficie con una lavasciuga pavimenti munita di pad abrasivi idonei e aspirare subito lo sporco prodotto.

#### Pulizia in profondità (levigatrice monodisco) su superfici da piccole a medie:

dopo aver lasciato agire il prodotto per un breve intervallo lavorare la superficie con una levigatrice monodisco munita di LOBASAND pad verde speciale. Aspirare subito lo sporco con un aspiratore per liquidi oppure assorbire il bagnato con stracci o panni per pulizia.

#### Pulizia in profondità (manuale) su superfici piccole:

applicare il prodotto per pulizia e dopo averlo lasciato agire per un breve intervallo trattare manualmente con una spazzola di media durezza. Aspirare subito lo sporco prodotto con un aspiratore per liquidi oppure assorbire il bagnato con stracci o panni per pulizia.

#### Primo trattamento:

dopo ogni pulizia in profondità è necessario ripetere il primo trattamento con un prodotto per la cura e manutenzione LOBA adatto. Il prodotto per la cura e manutenzione va applicato solo dopo l'asciugatura completa.

#### Pulizia intensiva

La sporcizia ostinata e le impronte di calpestio che non è possibile rimuovere con LOBA Cleaner in molti casi si possono eliminare mediante una pulizia con CareRemover diluito in acqua in rapporto 1:10. Inumidire un panno idoneo in questa soluzione e procedere alla pulizia del pavimento. Subito dopo risciacquare di nuovo con acqua pulita (neutralizzazione). Trattare lo sporco ostinato con un panno, una spazzola o una levigatrice monodisco munita di LOBA pad verde speciale (l'uso di pad abrasivi, spugna abrasiva, ecc. può graffiare la superficie da trattare). L'idoneità all'eliminazione di determinati tipi di sporco va verificata in un punto nascosto prima di applicare il prodotto sull'intera superficie. Le macchie che sono penetrate o si sono infiltrate nella vernice non possono essere completamente rimosse senza lasciare aloni.

#### AVVERTENZE IMPORTANTI

Se lo strato di prodotti per la cura e la manutenzione precedentemente applicati è alto, il procedimento deve essere ripetuto più volte. Successivamente risciacquare la superficie con acqua pulita (neutralizzazione). Ciò può essere fatto anche in modo meccanico.

## Avvertenze generali

**Pulizia degli strumenti di lavoro:** pulire subito gli strumenti di lavoro con acqua.

Le informazioni contenute nel presente documento e tutti gli ulteriori avvisi e suggerimenti forniti all'utente si basano sulle esperienze pratiche maturate sinora e fanno riferimento a condizioni di lavoro Speciali. Alla luce delle molteplici possibilità di impiego e condizioni di lavorazione, l'utente non è dispensato dall'effettuare prove per proprio conto o dal richiedere la consulenza specializzata del servizio tecnico d'applicazione LOBA. Rispettare anche i suggerimenti dei produttori dei pavimenti e le norme in vigore. La nostra garanzia e la nostra responsabilità si basano esclusivamente sulle nostre Condizioni Generali, la cui portata non viene in alcun modo ampliata dalle presenti informazioni o da un eventuale servizio di consulenza. La pubblicazione di una nuova scheda tecnica comporta la fine della validità di quella precedente.

Le parole e i simboli contrassegnati con © sottintendono dei diritti di marchio registrati e tutelati perlomeno sul territorio della Repubblica federale di Germania.