

# SanitaryCleaner



PULIZIA DI MANTENIMENTO






Detergente acido concentrato. Scioglie grasso, olio, sporco, calcare, ruggine e incrostazioni di urina.

- Scioglie grasso, calcare, incrostazioni di urina, ruggine, olio e sporco di tutti i tipi
- Molto pratico e a consumo ridotto
- Rimuove lo sporco ostinato

#### Impiego:

Adatto alla pulizia di superfici resistenti agli acidi e all'acqua, come piastrelle, mattonelle, lavabi, tazze del WC, urinatoi, vasche da bagno, box doccia, rubinetteria, nonché rivestimenti in ceramica delle piscine. Non adatto allo smalto e alla pietra calcarea (per es. marmo).

## Dati del prodotto

N. ARTICOLO			
10080	1l	12	480
	10l	-	60

<b>Valore pH</b>	1,0
<b>Contenuto</b>	< 5% tensioattivi non ionici, profumi, BENZYL SALICYLATE, METHYLCHLOROISOTHIAZOLINONE AND METHYLISOTHIAZOLINONE (3:1)
<b>Stoccaggio e trasporto</b>	Conservazione stabile per 36 mesi. Conservazione e trasporto da +5 a +25°C. Proteggere dal gelo.
<b>GISCODE</b>	GS80

## Avvertenze per la lavorazione

- Agitare bene il materiale.
- Osservare le disposizioni generali ed ev. quelle specifiche per prodotto relative alla sicurezza sul lavoro. Avvertenze più dettagliate relativamente a GISCODE sono disponibili nelle istruzioni per l'esercizio al sito [www.wingjs-online.de](http://www.wingjs-online.de).

### DILUENTE

Acqua.

### APPLICATORE / CONSUMO DI MATERIALE

Panno o spugna / aggiungere ca. 50-100 ml in 10 l di acqua. In caso di sporco persistente il dosaggio può essere aumentato. Sufficiente per 100 m<sup>2</sup>.

### APPLICAZIONE:

Miscelare il concentrato per pulizia con acqua; in caso di sporco ostinato aumentare il dosaggio in modo corrispondente. Inumidire la superficie con la soluzione detergente e strofinare con un apparecchio di pulizia adatto.

Per proteggere le fughe è necessario bagnarle preventivamente con acqua. Lasciare agire per un breve intervallo, quindi sciacquare con acqua pulita. Asciugare strofinando solo in caso di oggetti cromati.

### AVVERTENZE IMPORTANTI

Non utilizzare su pietre calcaree, alluminio e superfici verniciate. In caso di dubbi testare l'idoneità del prodotto su un punto non visibile.

## Avvertenze generali

**Pulizia degli strumenti di lavoro:** pulire subito gli strumenti di lavoro con acqua.

Le informazioni contenute nel presente documento e tutti gli ulteriori avvisi e suggerimenti forniti all'utente si basano sulle esperienze pratiche maturate sinora e fanno riferimento a condizioni di lavoro Speciali. Alla luce delle molteplici possibilità di impiego e condizioni di lavorazione, l'utente non è dispensato dall'effettuare prove per proprio conto o dal richiedere la consulenza specializzata del servizio tecnico d'applicazione LOBA. Rispettare anche i suggerimenti dei produttori dei pavimenti e le norme in vigore. La nostra garanzia e la nostra responsabilità si basano esclusivamente sulle nostre Condizioni Generali, la cui portata non viene in alcun modo ampliata dalle presenti informazioni o da un eventuale servizio di consulenza. La pubblicazione di una nuova scheda tecnica comporta la fine della validità di quella precedente.

**Tempo di asciugatura:** i tempi di asciugatura indicati valgono con temperatura di +20°C e umidità relativa fra 50%, nonché in condizione di aerazione degli ambienti di lavoro, senza correnti d'aria. I tempi di asciugatura possono allungarsi in caso di temperature più basse, umidità relativa più elevata, nonché aerazione non corretta. Non pulire a umido né stendere tappeti sul fondo prima del completo indurimento. Per coprire la superficie prima che si sia completamente indurita, utilizzare LOBA Cover 400. I dati specifici per i prodotti sono riportati nelle rispettive schede tecniche.

Le parole e i simboli contrassegnati con ® sottintendono dei diritti di marchio registrati e tutelati perlomeno sul territorio della Repubblica federale di Germania.