

VivaPrime



FONDO



Fondo per parquet a base di acqua per applicazione a rullo e spatola.




- Riduce l'adesività dei bordi
- Adatto alla ristrutturazione e alla nuova posa
- Buon rapporto prezzo/prestazione
- Lavorazione sicura e semplice

Impiego:

Adatto per tutti i tipi di legno europei chiari, ad es. quercia, acero, betulla, frassino, abete rosso. In caso di dubbio consultare il fabbricante. L'azione adesiva dei bordi tipica delle vernici all'acqua è ridotta.



Dati del prodotto

N. ARTICOLO			
11518	5 l	4	128
	10 l	-	60

Corpo solido	29 ±2%
Viscosità DIN 4	20 ±2s
Stoccaggio e trasporto	Conservazione stabile per 12 mesi. Merce non pericolosa in base a ADR. Conservazione e trasporto da +5 a +25°C. Proteggere dal gelo.
GISCODE	W2+
2004/42/CE	Valore limite UE per il prodotto (cat. A/i): 140 g/l (2010). Prodotto con contenuto massimo di VOC: 49 g/l.

Avvertenze per la lavorazione

- Levigare la superficie a regola d'arte. Il pavimento deve essere asciutto e privo di residui di verniciature precedenti, olio, grasso, cera, silicone, polvere di levigatura e altre impurità.
- Le condizioni ottimali di lavorazione sono: temperatura ambiente da +15°C fino a + 25°C, temperatura del pavimento da +15°C a +22°C, umidità relativa 40% - 75%, temperatura del materiale +18°C - + 25°C, umidità massima del legno 12%, ambienti di lavoro sufficientemente ventilati.
- Per evitare il danneggiamento del parquet, durante la lavorazione si deve tenere conto del clima ambientale prevedibile della temperatura media annuale per l'utilizzo del parquet.
- Per ridurre il rischio di rigonfiamento eccessivo, si consigliano un massimo di 2 applicazioni a rullo al giorno.
- Non collocare il materiale sul pavimento, utilizzare l'apposito secchio graduato LOBATool.
- Mescolare bene il materiale.
- Osservare le disposizioni generali ed ev. quelle specifiche per prodotto relative alla sicurezza sul lavoro. Avvertenze più dettagliate relativamente a GISCODE sono disponibili nelle istruzioni per l'esercizio al sito www.wingis-online.de.

DILUENTE

Il prodotto è pronto per l'uso e non deve essere diluito.

APPLICATORE / CONSUMO DI MATERIALE

Rullo per vernice universale 100 LOBA o rullo per vernice in microfibra 100-120 LOBA / 100-120 ml/m²

Spatola piana LOBA / ca. 60 ml/m² (16m²/l) (2 x con andamento a incrociare).

LEVIGATURA INTERMEDIA

Non effettuare la levigatura intermedia della mano di fondo.

TEMPO DI ASCIUGATURA

- Verniciatura successiva in caso di applicazione a rullo possibile all'incirca dopo almeno 60 min.; in caso di applicazione a spatola dopo 30 min., ma comunque entro 24 ore.
- In caso di ritardo dell'asciugatura attendere l'asciugatura completa.

VERNICI IDONEE A ULTERIORE VERNICIATURA:

Frequentazione normale:

- Life.

Fino a frequentazione elevata:

- Viva.
- EasyFinish.

Fino a frequentazione molto elevata:

- 2K Fusion.
- 2K Duo.
- 2K Supra A.T.
- 2K UltraSport.

APPLICAZIONE:

- Preparare il fondo a regola d'arte.
- Applicare uno strato abbondante di fondo con il rullo.
- Lasciare asciugare.
- Applicare a rullo la vernice all'acqua LOBA.

APPLICAZIONE ALTERNATIVA CON SPATOLA:

impiegare solo su rovere e frassino. Su pavimenti datati e rovinati e pavimenti con fughe applicare esclusivamente a rullo.

- Preparare il fondo a regola d'arte
- Applicare VivaPrime a spatola (ca. 40 ml/m²).
- Lasciare asciugare.
- Applicare VivaPrime a spatola e con andamento ad incrociare (ca. 20 ml/m²)
- Asciugatura: circa 30 minuti.
- Applicare a rullo la vernice all'acqua LOBA.

Avvertenze generali

Pulizia degli strumenti di lavoro: pulire subito gli strumenti di lavoro con acqua.

Tempo di asciugatura: i tempi di asciugatura indicati valgono con temperatura di +20°C e umidità relativa fra 50%, nonché in condizione di aerazione degli ambienti di lavoro, senza correnti d'aria. I tempi di asciugatura possono allungarsi in caso di temperature più basse, umidità relativa più elevata, nonché aerazione non corretta. Non pulire a umido né stendere tappeti sul fondo prima del completo indurimento. Per coprire la superficie prima che si sia completamente indurita, utilizzare LOBA Cover 400. I dati specifici per i prodotti sono riportati nelle rispettive schede tecniche.

Impiego di un fondo o applicazione completa della vernice (senza mano di fondo): l'utilizzo di un fondo aumenta la sicurezza della lavorazione e garantisce una superficie senza protuberanze né aloni, praticamente con qualsiasi tipo di legno. Per ulteriori dettagli consultare l'elenco dei tipi di legno LOBA nel catalogo prodotti aggiornato.

Adesività dei bordi: i sistemi di verniciatura all'acqua mostrano in generale una tendenza all'adesività dei bordi. Per escludere la formazione di fughe disposte in modo irregolare, associata ad adesione dei blocchi, si possono adottare vari provvedimenti: realizzazione di elementi del parquet flottanti o incollati in modo solidamente elastico, sigillatura minuziosa delle fughe, utilizzo di fondi adatti come ad es. LOBA EasyPrime, pre-trattamento delle scanalature nelle tavole in legno massello con cera compatibile con la vernice prima della posa. Inoltre si può ricorrere a misure per mantenere costante il clima ambiente, soprattutto l'umidità relativa (è consigliata una consulenza approfondita con il cliente). Particolarmente interessati dal problema sono i pavimenti datati con collanti labili e precedentemente danneggiati, i parquet con incollaggio elastico o inchiodati, i pavimenti di tavole, le pavimentazioni a blocchetti di legno, il parquet con lamelle a bordo alto, nonché i parquet a posa parallela, il parquet posato su un sistema di riscaldamento a pavimento, i pavimenti realizzati con un legno che presenta un breve tempo di scambio dell'umidità con l'ambiente (ad es. faggio, acero).

Interazioni: materiali che contengono plastificanti, come ad es. sottotappeti, piedi di appoggio dei mobili, rotelle delle sedie, collanti elastici per parquet e montaggio, possono causare rammollimenti e scolorimenti. La formazione di depositi nelle fughe può creare problemi a livello tattile ed estetico. L'azione di tinte per capelli, pneumatici di auto, ruote di motociclo, ruote di bicicletta e simili può causare scolorimenti permanenti e irreversibili della superficie.

Le informazioni contenute nel presente documento e tutti gli ulteriori avvisi e suggerimenti forniti all'utente si basano sulle esperienze pratiche maturate sinora e fanno riferimento a condizioni di lavoro Speciali. Alla luce delle molteplici possibilità di impiego e condizioni di lavorazione, l'utente non è dispensato dall'effettuare prove per proprio conto o dal richiedere la consulenza specializzata del servizio tecnico d'applicazione LOBA. Rispettare anche i suggerimenti dei produttori dei pavimenti e le norme in vigore. La nostra garanzia e la nostra responsabilità si basano esclusivamente sulle nostre Condizioni Generali, la cui portata non viene in alcun modo ampliata dalle presenti informazioni o da un eventuale servizio di consulenza. La pubblicazione di una nuova scheda tecnica comporta la fine della validità di quella precedente.

Le parole e i simboli contrassegnati con ® sottintendono dei diritti di marchio registrati e tutelati perlomeno sul territorio della Repubblica federale di Germania.