

# WaxRefresh



DWEILEN






Wisonderhoudsmiddel op waterbasis. Reiniging en onderhoud in één handeling.

- Laat een dunnen beschermingsfilm was achter
- Zeer economisch concentraat
- Reinigt materialen pH neutraal
- Goede reinigingswerking
- Universeel inzetbaar op verschillende geoliede/geoliede-gewaxte vloeren

#### Toepassingsgebied:

Geschikt voor de reiniging en onderhoud van geoliede en wasonderhouden parket & houten vloeren.

## Productgegevens

ARTIKELNR.			
10041	10 l	-	60
	1 l	12	480

#### Inhoudstoffen

< 5% anionogene oppervlakteactieve stoffen, < 5% niet-ionogene oppervlakteactieve stoffen, < 5% fosfonaten, LIMONENE, parfums, METHYLCHLOROISOTHIAZOLINONE AND METHYLISOTHIAZOLINONE (3:1), BENZISOTHIAZOLINONE, METHYLISOTHIAZOLINONE

#### Opslag en transport

36 maanden houdbaar.  
Geen gevaarlijke stof volgens ADR.  
Opslag en transport bij +5 tot +25°C.  
Tegen vorst beschermen.

#### GISCODE

GU73

## Gebruiksaanwijzing

- Los vuil en stof vooraf met de stofzuiger, bezem of mop verwijderen.
- Algemene en productspecifieke beschermingsmaatregelen in acht houden. Nadere aanwijzingen bevinden zich in de GISCODE gebaseerde gebruiksaanwijzingen, die op [www.wingis-online.de](http://www.wingis-online.de) verkrijgbaar zijn.
- Materiaal goed schudden.

### VERDUNNER

Water.

### GEREEDSCHAP / MATERIAALVERBRUIK

LOBA Wismop. Op grote vloeren een geschikte mop of schrobzuigmachine gebruiken. / Afhankelijk van de toepassing ca. 200 - 1000ml op een emmer met 10l water toevoegen, voldoende voor 100m<sup>2</sup>. Bij extreme vervuiling kan hoger gedosserd worden.

### DROOGTIJD

- ca. 60 min.

### GEBRUIKSAANWIJZING:

Voor de onderhoudsreiniging ca. 200-300ml WaxRefresh met een emmer 10l water mengen. Bij sterkere of vasthechtende vervuilingen kan bij behoefte hoger worden gedoseerd. De vloer wordt gelijktijdig gereinigd en onderhouden. Voor het onderhoud LOBA NatureWax of LOBA ParkettWax gebruiken. De vloer wordt licht vochtig met een geschikte wismop gereinigd. Het gebruik van teveel water in combinatie met een te lange inwerkingstijd kan bij parket- en houtenvloeren en kurkvloeren opzwellingen veroorzaken en dient daarom vermeden te worden.

WaxRefresh is ook voor het gebruik met reinigingsmachines geschikt. Door een directe afzuiging wordt de werking van de onderhoudswas verhoogd tenietgedaan.

Tip: Bij veelvuldig gebruik ontstaat door het opboenen een slijt-vaste onderhoudsfilm.

## Algemene aanwijzingen

**Reiniging van gereedschap:** Gereedschap direct met water reinigen.

**Droogtijd:** De aangegeven droogtijden gelden bij +20°C en 50% relatieve luchtvochtigheid, alsmede een zorgvuldige ventilatie van de werkruimte, tocht vermijden. Lage temperaturen, hogere rel. luchtvochtigheid en slechte ventilatie leiden tot droogvertragingen. Voor het bereiken van de eindhuid niet vochtig reinigen en geen kleden plaatsen. Voor het afdekken van het oppervlak voor het bereiken van de eindhuid LOBA Cover 400 gebruiken. Productspecifieke aanwijzingen zijn te vinden in de betreffende technische informatie.

De informatie in dit document en alle verdere aanwijzingen en aanbevelingen, die wij voor de advisering van de verwerker afgeven, zijn het resultaat van ervaringen tot nu toe en hebben betrekking op gestandaardiseerde omstandigheden. Op basis van de vrijwel onbegrensde toepassingsmogelijkheden en verwerkingsomstandigheden ontslaan wij de verwerker niet, eigen tests uit te voeren of technisch advies in te winnen door contact op te nemen met de technische afdeling van LOBA. Aanwijzingen van de producent van de vloerbedekking en de actuele normen dienen te worden opgevolgd. Onze aansprakelijkheid en verantwoordelijkheid heeft uitsluitend betrekking op onze algemene voorwaarden en wordt niet door deze informatie of door onze adviezen uitgebreid. Met het verschijnen van een nieuwe technische informatie verliezen alle voorgaande versies hun geldigheid.

De van een ® voorziene termen en symbolen staan voor merkrechten die tenminste in Duitsland zijn geregistreerd en beschermd.