

# CareRemover



BASISREINIGER



## Intensieve reiniging in het LOBA-Systeem




Intensieve reiniger voor gelakte vloeren. Verwijdert sterke vervuiling en oude onderhoudslagen. Een regelmatige intensieve reiniging verhoogd in combinatie met een afgestemd onderhoudsmiddel de levensduur van gelakte parketvloeren meerdere malen.

- Verwijdert alle onderhoudsmiddel lagen
- Verwijdert hardnekkige vervuilingen
- Universeel inzetbaar op diverse gelakte vloeren
- Reinigt materialen pH neutraal

### Toepassingsgebied:

Geschikt voor het verwijderen van oude onderhoudslagen op waterbestendige vloeren zoals gelakte houten vloeren, kurkvloeren, linoleum-, PVC en rubberen vloeren.

## Productgegevens

ARTIKELNR.			
10065	1l	12	480
	10l	-	60

<b>pH-waarde</b>	8,2
<b>Inhoudstoffen</b>	< 5% niet-ionogene oppervlakreactieve stoffen, < 5% anionogene oppervlakreactieve stoffen, parfums, BENZISOTHIAZOLINONE, METHYLISOTHIAZOLINONE
<b>Opslag en transport</b>	36 maanden houdbaar. Opslag en transport bij +5 tot +25°C. Tegen vorst beschermen. Geen gevaarlijke stof volgens ADR.
<b>GISCODE</b>	GG60

## Gebruiksaanwijzing

- Materiaal goed schudden.
- Algemene en productspecifieke beschermingsmaatregelen in acht houden. Nadere aanwijzingen bevinden zich in de GISCODE gebaseerde gebruiksaanwijzingen, die op [www.wingis-online.de](http://www.wingis-online.de) verkrijgbaar zijn.

### VERDUNNER

Water.

### GEREEDSCHAP / MATERIAALVERBRUIK

LOBA Spraykan of wismop/  $10-20\text{ml}/\text{m}^2 = 50-100\text{m}^2/\text{l}$  (is 1-2l per  $100\text{m}^2$  bij gebruiksklaar mengsel) afhankelijk van de vervuiling. Reiniging met de eenschijfsmachine en LOBA SpecialPad groen of schrobzuig machine met geschikte pads.

### GEBRUIKSAANWIJZING:

#### Intensieve reiniging (Éenschijfsmachine of reinigungsautomaat)

Intensieve reiniging met 1:4 met water mengen en met behulp van een spraykan of een wismop het oppervlak benatten. Na een korte inwerktijd het oppervlak met een éenschijfsmachine met een LOBASAND Special-pad groen bewerken. Het opgeloste vuil direct met een waterstofzuiger opzuigen of met doeken of een wismop opnemen. Bij vele onderhoudslagen moet deze werkwijze meerdere malen herhaald worden. Aansluitend dient het oppervlak met zuiver water geneutraliseerd te worden. Na de intensieve reiniging is een nieuwe laag LOBA onderhoudsmiddel noodzakelijk. Als alternatief voor een éenschijfsmachine kan een schrob-zuigmachine met geschikte schurende pads gebruikt worden, wij adviseren in dat geval het LOBA ontschuimer in de vuilwatertank toe te voegen om de schuimvorming te reduceren.

#### Intensieve reiniging (handmatig)

Bij kleine oppervlakken en geringe laagdikten van het onderhoudsmiddel kan als alternatief voor een machine een middelharde schrobborstel gebruikt worden. Na de intensieve reiniging dient een nieuwe laag LOBA onderhoudsmiddel te worden aangebracht.

#### Intensieve reiniging

Hardnekkige vervuiling zoals voetsporen, die zich niet met LOBA Cleaner laten verwijderen, kunnen in vele gevallen door een reiniging met CareRemover 1:10 verdund met water verwijderd worden. Met deze oplossing wordt de vloer lichtvochtig met een voor de betreffende vloerbedekking geschikte wismop gereinigd. Direct daarna nogmaals met zuiver water nogmaals lichtvochtig nawissen, neutraliseren. Hardnekkige vervuilingen met een doek, borstel of LOBA Special-pad groen en een éenschijfsmachine bewerken (het gebruik van schurende pads, schuurspunzen etc. kan tot krassen in het oppervlak leiden). De geschiktheid tegen bepaalde vervuilingen is voordat het product op de gehele vloer wordt toegepast op één plaats te testen. Vlekken, die in de lak indringen of daaronder zijn doorgedrongen, kunnen niet geheel verwijderd worden.

#### BELANGRIJKE AANWIJZINGEN

Bij een hoge onderhoudsmiddellaagopbouw moet de betreffende stap eventueel ook meerdere keren worden herhaald. Hierna het oppervlak met schoon water nadweilen, neutraliseren. Dit kan ook met een machine worden uitgevoerd.

## Algemene aanwijzingen

**Reiniging van gereedschap:** Gereedschap direct met water reinigen.

De Informatie in dit document en alle verdere aanwijzingen en aanbevelingen, die wij voor de advisering van de verwerker afgeven, zijn het resultaat van ervaringen tot nu toe en hebben betrekking op gestandariseerde omstandigheden. Op basis van de vrijwel onbegrensde toepassingsmogelijkheden en verwerkingsomstandigheden ontslaan wij de verwerker niet, eigen tests uit te voeren of technisch advies in te winnen door contact op te nemen met de technische afdeling van LOBA. Aanwijzingen van de producent van de vloerbedekking en de actuele normen dienen te worden opgevolgd. Onze aansprakelijkheid en verantwoordelijkheid heeft uitsluitend betrekking op onze algemene voorwaarden en wordt niet door deze informatie of door onze adviezen uitgebreid. Met het verschijnen van een nieuwe technische informatie verliezen alle voorgaande versies hun geldigheid.

De van een ® voorziene termen en symbolen staan voor merkrechten die tenminste in Duitsland zijn geregistreerd en beschermd.