

# ParkettOil



ONDERHOUDSMIDDEL






Onderhoudsolie op oplosmiddelbasis. Voor de bescherming van geoliede vloeren. Bereikt het mooie beeld van geoliede vloeren als volvlakig onderhoud of voor plaatselijke verbetering.

- Opfrissing van zwaar belaste en versleten vloeren
- Herstelt lichte schade in grondeerolie
- Ideaal voor de voor het onderhoud van de volledige vloer of plaatselijke verbetering
- Veilige en eenvoudige verwerking
- Behoud de antislip eigenschappen van geoliede vloeren

#### Toepassingsgebied:

Geschikt voor voor het onderhoud van geoliede houten vloeren.

## Productgegevens

ARTIKELNR.			
10461	1l	6	480
	5l	4	120

<b>Inhoudstoffen</b>	alifatische koolwaterstoffen, gemodificeerde plantaardige oliën, siccatieven, Water, cobaltvrije droogmiddelen
<b>Opslag en transport</b>	36 maanden houdbaar. Niet vorstgevoelig.
<b>GISCODE</b>	Ö60

## Gebruiksaanwijzing

- Algemene en productspecifieke beschermingsmaatregelen in acht houden. Nadere aanwijzingen bevinden zich in de GISCODE gebaseerde gebruiksaanwijzingen, die op [www.wingis-online.de](http://www.wingis-online.de) verkrijgbaar zijn.
- Materiaal goed schudden.

#### VERDUNNER

Het product is klaar voor gebruik ingesteld en mag niet verdund worden!

#### GEREEDSCHAP / MATERIAALVERBRUIK

LOBA Polishverdeler, Spraykan of doek / 10-30 ml/m<sup>2</sup> (30-100m<sup>2</sup>/l).

#### DROOGTIJD

- Voorzichtig begaanbaar na 4-6 uur.
- Volledig belastbaar en afdekking na 12 uur.

#### GEBRUIKSAANWIJZING:

#### Nieuw geïnstalleerd meerlaags parket alsmede recent geoliede vloeren

stofvrij reinigen (vegen, stofzuigen). ParkettOil gelijkmatig met een pluisvrije doek of polishverdeler aanbrengen. Overtollig materiaal egaliseren en plaspvorming vermijden. Vloeren met aanhechtende vervuilingen door het vochtig wissen met LOBA ParkettSoap reinigen. Na volledige droging ParkettOil aanbrengen.

## Gebruiksaanwijzing

### Bestaande vloeren met slijtage

door een intensieve reiniging met LOBA Cleaner of LOBA ParkettSoap, indien nodig ook door het machinaal egaliseren met een licht schurende pads (beige/groen) voorbereiden. Na volledige droging ParkettOil aanbrengen.

### Bij grotere schades

kan een nabewerking met een impregneerolie noodzakelijk zijn. Aanwijzingen hiervoor geven wij in de LOBA Onderhoudswijzer voor geolieerde vloeren.

### Op grotere oppervlakken

kan met de SprayCleaner-werkwijze gewerkt worden. ParkettOil door het sprayen en machinaal egaliseren (éénschijfsmachine met witte pad) aanbrengen.

### Op niet zuigende ondergronden

bijv. nieuwe geïnstalleerde of nauwelijks gebruikte machinaal UV-geolieerde parketvloeren kan de onderhoudsolie niet in het hout intrekken, er kunnen hechtingstoornissen en/of droogvertragingen ontstaan. Voor het onderhoud van deze vloeren kan bijv. LOBA NatureWax als alternatief gebruikt worden.

### BELANGRIJKE AANWIJZINGEN

Doorweekte lappen, pads en ander werkmateriaal in gesloten containers bewaren, olie samen met slijpstof, poetslappen etc. met water bevochtigen of in een afsluitbare emmer bewaren of brandveilig afvoeren - anders bestaat er gevaar voor zelfontsteking. Ventileer werkruimten zorgvuldig tijdens de verwerking en droging.

## Algemene aanwijzingen

**Reiniging van gereedschap:** Gereedschap met oplosmiddelen, bijvoorbeeld pinselreiniger reinigen.

**Droogtijd:** De aangegeven droogtijden gelden bij +20°C en 50% relatieve luchtvochtigheid, alsmede een zorgvuldige ventilatie van de werkruimte, tocht vermijden. Lage temperaturen, hogere rel. luchtvochtigheid en slechte ventilatie leiden tot droogvertragingen. Voor het bereiken van de eindhardheid niet vochtig reinigen en geen kleden plaatsen. Voor het afdekken van het oppervlak voor het bereiken van de eindhardheid LOBA Cover 400 gebruiken. Productspecifieke aanwijzingen zijn te vinden in de betreffende technische informatie.

**Veiligheidsinstructies:** Bij de verwerking en tijdens de droging van sterk oplosmiddelhoudende producten ontstaan ontvlambare oplosmiddeldampen. Daarom zijn vuur, open licht, lassen, roken enz. in de werkruimte verboden. Werk- en opslagruimte goed ventileren. Elektrische apparaten in de werkruimte en aangrenzende ruimten dienen tijdig te worden uitgeschakeld, zodat die bij het begin van de werkzaamheden afgekoeld zijn. Elk ontstaan van vonken, ook bij elektrische machines, vermijden. Productverpakkingen dicht gesloten houden. Oplosmiddelgevoelige materialen, planten of dieren (aquaria) buiten het inwerkingsgebied van de oplosmiddeldampen plaatsen.

De Informatie in dit document en alle verdere aanwijzingen en aanbevelingen, die wij voor de advisering van de verwerker afgeven, zijn het resultaat van ervaringen tot nu toe en hebben betrekking op gestandariseerde omstandigheden. Op basis van de vrijwel onbegrensde toepassingsmogelijkheden en verwerkingsomstandigheden ontslaan wij de verwerker niet, eigen tests uit te voeren of technisch advies in te winnen door contact op te nemen met de technische afdeling van LOBA. Aanwijzingen van de producent van de vloerbedekking en de actuele normen dienen te worden opgevolgd. Onze aansprakelijkheid en verantwoordelijkheid heeft uitsluitend betrekking op onze algemene voorwaarden en wordt niet door deze informatie of door onze adviezen uitgebreid. Met het verschijnen van een nieuwe technische informatie verliezen alle voorgaande versies hun geldigheid.

De van een ® voorziene termen en symbolen staan voor merkrechten die tenminste in Duitsland zijn geregistreerd en beschermd.