



PreTone

verschillende kleuren

INKLEURING





Watergebaseerde pigmentbeits voor parket- en houten vloeren. Kleurverdieping onder kleuoliën. Door de intensivering van de houtstructuur en houtvezels worden levendige kleureffecten bereikt.

- Voor duidelijk krachtigere kleuren
- Reduceert oliespecifiek vergelen
- Veilige en eenvoudige verwerking
- Oplosmiddelvrij
- Vrijwel onbegrensde kleurcombinaties mogelijk
- Geurneutraal

Toepassingsgebied:


Op ruw, zorgvuldig geschuurd hout. Door de combinatie van het bewateren en de pigmentering worden intensievere kleureffecten gerealiseerd. In combinatie met LOBA 2K ImpactOil Color of LOBA 2K Intensive Color kan een groot aantal kleureffecten worden gerealiseerd. De vrijwel onbeperkte ontwerpmogelijkheden maken individuele oplossingen mogelijk.

Productgegevens

ARTIKELNR.			
10612	2,5l	6	144

Alle kleuren zijn ook 100 ml monsterverpakkingen verkrijgbaar.

Vaststofgehalte	4,5 ±2%
Opslag en transport	36 maanden houdbaar. Opslag en transport bij +5 tot +25°C. Tegen vorst beschermen. Geen gevaarlijke stof volgens ADR.
GISCODE	W1



Geen kleurgarantie

Gebruiksaanwijzing

- Het oppervlak moet adequaat geschuurd zijn. De vloer moet droog en vrij van eventuele oude lagen, olie, vet, was, siliconen, schuurstof en overige verontreinigingen zijn.
- De optimale verwerkingsomstandigheden heersen bij een kamertemperatuur van +15°C tot + 25°C, een vloertemperatuur van +15°C tot +22°C, een relatieve luchtvochtigheid van 40% - 65%, een materiaalt temperatuur van +18°C - + 25°C, een maximaal vochtgehalte van het hout van 12%, werkruimten voldoende ventileren.
- Om parketschade te voorkomen moet bij de verwerking het voor het gebruik verwachte jaarlijks gemiddelde ruimteklimaat worden aangehouden.
- Materiaal niet op de vloer gieten, LOBA lakemmer gebruiken.
- Materiaal goed schudden.
- De originele kleur van het gebruikte hout, zijn structuur en zuigend vermogen, alsook de fijnheid van het schuurbeeld hebben een sterke uitwerking op de te bereiken kleur. Wij adviseren dringend op het originele hout met de uiteindelijke schuurmethode kleurmonsters voor eigen testen en indien nodig voor vrijgave door de opdrachtgever te maken.
- Na het aanbrengen van een impregnering worden onregelmatigheden in het oppervlak geaccentueerd. Voor het verkrijgen van een regelmatig oppervlak dient de voorbehandeling zorgvuldig en homogeen aangebracht te worden.
- Algemene en productspecifieke beschermingsmaatregelen in acht houden. Nadere aanwijzingen bevinden zich in de GISCODE gebaseerde gebruiksaanwijzingen, die op www.wingis-online.de verkrijgbaar zijn.

VERDUNNER

Het product is klaar voor gebruik ingesteld en mag niet verdund worden!

GEREEDSCHAP / MATERIAALVERBRUIK

LOBA Spraypomp en polishverdelerschwiesel of LOBA Lakroller Microvezel 100-120 als wisser / ca. 100-120ml/m² (8-10m²/l). De opgeruwde houtvezels na een nacht droging verwijderen met een schijfmaschine en een LOBA SpecialPad groen.

DROOGTIJD

- Droging overnacht. Olie moet binnen 24 uur aangebracht worden.

VOOR IMPREGNERING ACHTERAF GESCHIKTE PRODUCTEN:

- 2K Intensive Color
- 2K ImpactOil Color.

MET WISSER AANBRENGEN

- PreTone met LOBA verfrroller microvezel 100-120 gelijkmatig aanbrengen.
- Hierna met de LOBA verfrroller 100-120 in vezelrichting egaliseren, voor zover de eerste laag al volledig in het hout getrokken is, en hierbij extra materiaal opbrengen.
- Bewerk steeds een strook.
- Een nacht laten drogen.
- Maak het oppervlak met een eenschijfmaschine met de LOBASAND SpecialPad groen glad (opstaande houtvezels worden afgebroken) en verwijder het slijpstof hierna.
- Impregneer het oppervlak binnen 24 uur met de gewenste tint van LOBA 2K ImpactOilColor of LOBA 2K IntensiveColor, verwerk het product volgens de instructies van de fabrikant.

SPRAY-APPLICATIE

Met name voor grotere oppervlakken biedt de spray-applicatie met de LOBA spraykan een aanzienlijke tijdsbesparing en een ergonomische werkwijze. De applicatie met de spraykan dient door 2 personen te worden uitgevoerd, omdat het materiaal direct na het opspuiten moet worden geëgaliseerd. Bij aaneengesloten oppervlakken van meer dan 100 m² moeten 2 of meer spraykanen worden gebruikt.

- Voor aanvang van de werkzaamheden moeten aangrenzende delen, zoals deuren, plinten enz. met een geschikte afplaktape worden afgeplakt.
- Houd de spraykan in een constante hoek en afstand tot het oppervlak en spuit PreTone baan na baan gelijkmatig dun, ca. 100-120 ml/m², op de vloer. Als een baan is aangebracht, moet deze direct met een LOBA polishverdelerschwiesel worden geëgaliseerd.
- Vloer een nacht laten drogen.
- Maak het oppervlak met een eenschijfmaschine met de LOBASAND SpecialPad groen glad (opstaande houtvezels worden afgebroken) en verwijder het schuurstof hierna.
- Impregneer het oppervlak binnen 24 uur met de gewenste kleur LOBA 2K ImpactOilColor of LOBA 2K IntensiveColor, verwerk het product volgens de instructies van de fabrikant.

Algemene aanwijzingen

Reiniging van gereedschap: Gereedschap direct met water reinigen.

Droogtijd: De aangegeven droogtijden gelden bij +20°C en 50% relatieve luchtvochtigheid, alsmede een zorgvuldige ventilatie van de werkruimte, tocht vermijden. Lage temperaturen, hogere rel. luchtvochtigheid en slechte ventilatie leiden tot droogvertragingen. Voor het bereiken van de eindhardheid niet vochtig reinigen en geen kleden plaatsen. Voor het afdekken van het oppervlak voor het bereiken van de eindhardheid LOBA Cover 400 gebruiken. Productspecifieke aanwijzingen zijn te vinden in de betreffende technische informatie.

Kantenverlijming: Niet stootvast verlijmd parket, planken, kopshout, hoogkantlamelparket en parket op vloerverwarming alsmede vochtgevoelige houtsoorten (bijv. beuken) die sterk werken bij schommelingen van de klimatologische omstandigheden (luchtvochtigheid, temperatuur). Bij het toepassen van oliën kan er geen kantenverlijmende werking ontstaan.

Wisselwerkingen: Weekmakerhoudende materialen zoals bijv. tapijtruggen, meubelbeschermers, bureaustoelwielletjes, elastische parket- en montagelijmen kunnen tot verwekingen en verkleuringen leiden. Afzettingen in de voegen kunnen de oorzaak voor haptische en optische afwijkingen zijn. Belasting met haarkleermiddelen, rubberen banden van auto's, fiets- en motorbanden en dergelijke kunnen tot blijvende, onomkeerbare verkleuringen van het oppervlak leiden.

De Informatie in dit document en alle verdere aanwijzingen en aanbevelingen, die wij voor de advisering van de verwerker afgeven, zijn het resultaat van ervaringen tot nu toe en hebben betrekking op gestandariseerde omstandigheden. Op basis van de vrijwel onbegrensde toepassingsmogelijkheden en verwerkingsomstandigheden ontslaan wij de verwerker niet, eigen tests uit te voeren of technisch advies in te winnen door contact op te nemen met de technische afdeling van LOBA. Aanwijzingen van de producent van de vloerbedekking en de actuele normen dienen te worden opgevolgd. Onze aansprakelijkheid en verantwoordelijkheid heeft uitsluitend betrekking op onze algemene voorwaarden en wordt niet door deze informatie of door onze adviezen uitgebreid. Met het verschijnen van een nieuwe technische informatie verliezen alle voorgaande versies hun geldigheid.

De van een ® voorziene termen en symbolen staan voor merkrechten die tenminste in Duitsland zijn geregistreerd en beschermd.