



# DeckOil Color

## verschillende kleuren

OLIE-IMPREGNERING



### Frisse kleurlook en betrouwbare bescherming tegen zon en regen




Gekleurde impregneerolie voor houten buitenoppervlakken. Accentueert de natuurlijke uitstraling van het hout en zorgt voor spannende kleuraccenten. Behandel uw terrasdeks en tuinmeubels met olie – profiteer van een effectieve bescherming bij elk weer. De kleurpigmenten in het product voorkomen een weergelateerde veroudering van het hout en maken een aantrekkelijk kleurenontwerp mogelijk.

- Diepgaande bescherming tegen UV-straling, vorst en vocht
- Goed penetratiegedrag
- Veilige en eenvoudige verwerking
- Ook geschikt voor het impregneren van tuinmeubels
- Bruikbaar voor gladde en geribbelde vloerdelen
- Een voorgaand gebruik van LOBA DeckPrepare verhoogt de duurzaamheid
- Geschikt voor kinderspeelgoed vlg. EN 71-3


### Toepassingsgebied:

Geschikt voor voor houten terrassen, dekken, tuinmeubelen en andere objecten van hout buitenshuis. Geschikt voor kinderspeelgoed, aan de eisen van de DIN EN 71-3 - "Migratie van bepaalde elementen" wordt voldaan. Slipweerstand conform DIN 51097 beoordelingsgroep B en DIN EN 16165:2021-12 beoordelingsgroep R10.

## Productgegevens

ARTIKELNR.			
10616	2,5l	4	120

Vaststofgehalte	46 ±2%
Inhoudstoffen	alifatische koolwaterstoffen, gemodificeerde plantaardige oliën, pigmenten, siccatieven, Water, cobaltvrije droogmiddelen
Opslag en transport	36 maanden houdbaar. Niet vorstgevoelig. Geen gevaarlijke stof volgens ADR.
GISCODE	Ö60



Geen kleurgarantie

## Gebruiksaanwijzing

- Optimale verwerkingsomstandigheden bij +15°C tot +25°C, een relatieve luchtvochtigheid van 40% tot 75% en een materiaaltemperatuur van +15°C tot +25°C.
- Niet op hete of aan zoninstraling blootgestelde oppervlakken aanbrengen, omdat de aangebrachte laag te snel zou kunnen opdrogen. Niet aanbrengen als binnen 3 uur na het aanbrengen regen kan worden verwacht.
- Ingeval van twijfel een teststrook gebruiken om de verdraagzaamheid, hechting en look te bepalen. De resultaten kunnen afhankelijk van het houtsoort, met name bij houtsoorten die veel olie en hars bevatten, variëren.
- Materiaal goed schudden.
- Materiaal niet op de vloer gieten, LOBA lakemmer gebruiken.
- Druppelvorming op het oppervlak voorkomen, resp. meteen met een kwast of borstel glad strijken.
- Algemene en productspecifieke beschermingsmaatregelen in acht houden. Nadere aanwijzingen bevinden zich in de GISCODE gebaseerde gebruiksaanwijzingen, die op [www.wingis-online.de](http://www.wingis-online.de) verkrijgbaar zijn.

### VERDUNNER

Voor het lichter maken van de kleur of voor het reduceren van de dekkraft met de transparante variant mengen. Max. 3 delen transparant met één deel kleur.

### GEREEDSCHAP / MATERIAALVERBRUIK

LOBA olieborstel, kwast, pluisvrije doek / 80-120ml/m<sup>2</sup> per laag. Het daadwerkelijke materiaalverbruik is afhankelijk van het houtsoort, het vochtgehalte van het hout en de verwerking van het oppervlak. Eventueel moet het daadwerkelijke verbruik door een testlaag worden bepaald. Een optimale impregnering/beschermende werking is alleen bij een vezelvezadiging (maximale opname van de olie door het hout) gewaarborgd. Hiervoor kunnen meerdere lagen nodig zijn.

### DROOGTIJD

- ca. 12 uur.

### VOORBEREIDING:

- Vervuilingen, mos, oude afwerkingslagen indien nodig vooraf verwijderen.
- Nieuw geïnstalleerde, doorgaans houtsoorten met dichte poriën zijn vaak niet in staat een voldoende hoeveelheid olie op te nemen, daarom moeten eerst de poriën "geopend" worden. Dit kan uitgevoerd worden door: het hout buiten te laten liggen, alternatief door meermalig bewateren en tussendoor te laten drogen.
- Oude, sterk verontreinigde en verweerde houtterrassen en dekken met LOBA Deck & Teak Refresh reinigen, technische Informatie van het product in acht nemen.

### VERWERKING:

- Deck & Teak Oil gelijkmatig met een kwast of pluisvrije doek in de richting van de delen aanbrengen.
- Na ongeveer 30 minuten inwerkingstijd niet opgenomen olie met een kwast of pluisvrije doek volledig uitwrijven, of afnemen.
- Bij houten meubelen, vooral bij zitmeubelen, daarna met een zuigende doek droog wrijven.
- Voor grotere oppervlakken de LOBA Olieborstel gebruiken.
- Indien nodig na droging overnacht een extra laag olie aanbrengen.

### BELANGRIJKE AANWIJZINGEN

Overtollig materiaal moet bij het egaliseren volledig worden afgenomen. Op enkele exotische houtsoorten zijn droogvertragingen mogelijk.

Doorweekte lappen, pads en ander werkmateriaal in gesloten containers bewaren, olie samen met slijpstof, poetslappen etc. met water bevochtigen of in een afsluitbare emmer bewaren of brandveilig afvoeren - anders bestaat er gevaar voor zelfontsteking. Ventileer werkruimten zorgvuldig tijdens de verwerking en droging.

## Algemene aanwijzingen

**Droogtijd:** De aangegeven droogtijden gelden bij +20°C en 50% relatieve luchtvochtigheid, alsmede een zorgvuldige ventilatie van de werkruimte, tocht vermijden. Lage temperaturen, hogere rel. luchtvochtigheid en slechte ventilatie leiden tot droogvertragingen. Voor het bereiken van de eindhardheid niet vochtig reinigen en geen kleden plaatsen. Voor het afdekken van het oppervlak voor het bereiken van de eindhardheid LOBA Cover 400 gebruiken. Productspecifieke aanwijzingen zijn te vinden in de betreffende technische informatie.

De Informatie in dit document en alle verdere aanwijzingen en aanbevelingen, die wij voor de advisering van de verwerker afgeven, zijn het resultaat van ervaringen tot nu toe en hebben betrekking op gestandariseerde omstandigheden. Op basis van de vrijwel onbegrensde toepassingsmogelijkheden en verwerkingsomstandigheden ontslaan wij de verwerker niet, eigen tests uit te voeren of technisch advies in te winnen door contact op te nemen met de technische afdeling van LOBA. Aanwijzingen van de producent van de vloerbedekking en de actuele normen dienen te worden opgevolgd. Onze aansprakelijkheid en verantwoordelijkheid heeft uitsluitend betrekking op onze algemene voorwaarden en wordt niet door deze informatie of door onze adviezen uitgebreid. Met het verschijnen van een nieuwe technische informatie verliezen alle voorgaande versies hun geldigheid.

De van een ® voorziene termen en symbolen staan voor merkrechten die tenminste in Duitsland zijn geregistreerd en beschermd.