

WaxRefresh



TØRKEPLEIE






Vannbasert moppleiemiddel. Rengjøring og pleie i én arbeidsoperasjon.

- Etterlater en lett beskyttende voksfilm
- Svært drøyt konsentrat
- Materialsånsom og pH-nøytral
- God rengjøringseffekt
- Kan brukes universelt på forskjellige oljede / oljede-voksede gulv.

Bruksområde:

Egnet for rengjøring og pleie av olje- og voksbehandlede parkett- og tregulv.

Tekniske data

ART.NR.			
10041	10l	-	60
	1l	12	480

Innholdsdeklarasjon

< 5% anioniske tensider, < 5% nonioniske tensider, < 5% fosfonater, LIMONENE, parfymer, METHYLCHLOROISOTHIAZOLINONE AND METHYLISOTHIAZOLINONE (3:1), BENZISOTHIAZOLINONE, METHYLISOTHIAZOLINONE

Lagring og transport

Lagerstabil i 36 måneder. Ingen faregods iht. ADR. Lagring og transport ved +5 til +25 °C. Beskyttes mot frost.

GISCODE

GU73

Bearbeidelsehenvisninger

- Fjern løs smuss og løst støv på forhånd med støvsuger, kost eller mopp.
- Generelle og ev. produktspesifikke arbeidsmiljøbestemmelser skal følges. Mer informasjon finner du GISCODE-relatert i bruksanvisningene som ligger på www.wingis-online.de.
- Rist materialet godt.

FORTYNNER

Vann.

PÅFØRINGSVERKTØY / MATERIALFORBRUK

LOBA Wischmopp. Bruk en flat vaskemopp, Marob Gigant eller vaskeautomat. / Avhengig av bruksområde fyller du ca. 200 - 1000 ml i en bøtte med 10 l vann, nok til 100 m². Ved kraftig tilsmussing kan du bruke en tilsvarende større dose.

TØRKETID

- ca. 60 min.

BRUK:

Første pleie:

Hvis første pleie ikke kan utføres med LOBA NatureWax eller ParkettWaxsom, må du blande 1 l WaxRefresh med 10 l vann og vaske gulvbeleggene som er rengjort etter byggeslutt eller basisrengjort. Etter tørking kan overflaten poleres.

Vedlikeholdsrengjøring (manuell):

Bland 200-300 ml WaxRefresh med 10 l vann og vask gulvbeleggene med en vaskemopp. La resten av fuktigheten tørke.

Vedlikeholdsrengjøring (med maskin):

Bland 200-300 ml WaxRefresh med 10 l vann og vask gulvbeleggene med en vaskeautomat. Ikke sug opp med en gang, slik at restfuktigheten kan tørke og du oppnår maksimal pleieeffekt.

Advarsel:

Flaten må ikke oversvømmes med rengjøringsoppløsning. Hvis det brukes for mye vann i forbindelse med lang virketid, kan dette forårsake svelling i parkett-, tre- og korkgulv. Ikke bruk for mye vann.

Generelle henvisninger

Rengjøring av arbeidsapparater: Rengjør arbeidsapparater straks med vann.

Tørketid: De angitte tørketidene gjelder ved +20 °C og 50 % relativ luftfuktighet samt god ventilasjon av arbeidsrommene, uten trekk. Lavere temperaturer, høyere rel. luftfuktighet, dårlig ventilasjon fører til forsinket tørking. Før endelig herding er nådd, må det ikke rengjøres med vann og ikke legges på tepper. Til å dekke overflaten før endelig herding er nådd, bruker du LOBA Cover 400. Produktspesifikke opplysninger finnes i aktuell teknisk informasjon.

Informasjonen i dette dokumentet og alle videre henvisninger og anbefalinger vi gir for å veilede den som utfører behandlingen, er resultatet av tidligere erfaringer og refererer til normbetingelser. På grunn av mange bruksmuligheter og behandlingsbetingelser, frigjør vi ikke brukeren fra å gjøre egne forsøk eller innhente teknisk veiledning fra LOBA bruksteknikk. Anbefalinger fra beleggprodusenten samt gjeldende normer, skal følges. Vårt ansvar retter seg utelukkende etter våre generelle forretningsbetingelser og utvides verken av denne informasjonen eller av vår kunderådgivning. Når ny teknisk informasjon foreligger, mister den gamle sin gyldighet.

Ord og symboler med © bak, står for merkerettigheter som i det minste er registrert og beskyttet i Tyskland.