

CareCleaner



TØRKEPLEIE



Allsidig strykepleiemiddel

Vannbasert moppleiemiddel. Rengjøring og pleie i én arbeidsoperasjon. Det enkleste alternativet for regelmessig vedlikehold og oppfrisking av lakkerte og oljede overflater.

- Kan brukes på mange ulike lakkerte og oljede belegg
- Svært drøyt konsentrat
- Kan også bearbeides med maskin
- Tydelig pleieeffekt

Bruksområde:




Egnet for rengjøring og pleie av lakkert parkett, tregulv, gulvbelegg av PVC, CV, polyolefin, kork, linoleum og gummi samt natur- og kunststein. Får kinetisk friksjonskoeffisient for sportsgulv iht. DIN 18032. Sertifisert FIBA-produkt



FIBA
APPROVED
EQUIPMENT

DIN 18032

Tekniske data

ART.NR.			
10046	11	12	480
	10l	-	60

pH-verdi 7,0

Lagring og transport Lagerstabil i 36 måneder. Ingen faregods iht. ADR. Lagring og transport ved +5 til +25 °C. Beskyttes mot frost.

GISCODE GU40

Bearbeidelsehenvisninger

- Fjern løs smuss og løst støv på forhånd med støvsuger, kost eller mopp.
- Generelle og ev. produktspesifikke arbeidsmiljøbestemmelser skal følges. Mer informasjon finner du GISCODE-relatert i bruksanvisningene som ligger på www.wingis-online.de.
- Rist materialet godt.

FORTYNNER

Vann.

PÅFØRINGSVERKTØY / MATERIALFORBRUK

LOBA Wischmopp. På store flater bruker du en flat vaskemopp, Marob Gigant eller vaskeautomat. Avhengig av bruken fyller du ca. 20 ml - 1 l i en bøtte med 10 l vann, nok til 100 m².

TØRKETID

- ca. 60 min.

BRUK:

Innledende behandling:

Hvis det ikke er mulig å behandle gulvet innledningsvis med et dispergeringsmiddel, f.eks. LOBA ParkettCare, blandes 1 l Refresh med 10 l vann som deretter moppes over nye, rengjorte gulvbelegg. Når overflaten er tørr, kan den poleres.

Vedlikeholdsrengjøring (manuelt):

Bland 50 ml Refresh med 10 l vann, og vask over gulvbeleggene med en mopp. La restfuktigheten tørke

Vedlikeholdsrengjøring (maskinelt):

Bland 25 ml Refresh med 10 l vann, og vask over gulvbeleggene med en gulvvasker. La restfuktigheten tørke på overflaten for å oppnå tilstrekkelig pleieeffekt. Unngå en at maskinen suger opp fuktigheten umiddelbart etter vask.

Merk:

Overflaten skal ikke oversvømmes med rengjøringsløsningen. Ved bruk av for mye vann i kombinasjon med lang virketid kan det oppstå svelling i parkett, tregulv og korkbelegg. Dette skal derfor unngås.

Grunnrengjøring:

Refresh kan fjernes med en grunnrengjøring. På lakkerte gulv brukes LOBA CareRemove, på oljede gulv brukes LOBA ParkettSo-ap. Før et gulv overflatebehandles eller oljes, må det grunnrengjøres. For detaljer, se teknisk informasjon om produktene.

Generelle henvisninger

Tørketid: De angitte tørketidene gjelder ved +20 °C og 50 % relativ luftfuktighet samt god ventilasjon av arbeidsrommene, uten trekk. Lavere temperaturer, høyere rel. luftfuktighet, dårlig ventilasjon fører til forsinket tørking. Før endelig herding er nådd, må det ikke rengjøres med vann og ikke legges på tepper. Til å dekke overflaten før endelig herding er nådd, bruker du LOBA Cover 400. Produktspesifikke opplysninger finnes i aktuell teknisk informasjon.

Rengjøring av arbeidsapparater: Rengjør arbeidsapparater straks med vann.

Informasjonen i dette dokumentet og alle videre henvisninger og anbefalinger vi gir for å veilede den som utfører behandlingen, er resultatet av tidligere erfaringer og refererer til normbetingelser. På grunn av mange bruksmuligheter og behandlingsbetingelser, frigjør vi ikke brukeren fra å gjøre egne forsøk eller innhente teknisk veiledning fra LOBA bruksteknikk. Anbefalinger fra beleggprodusenten samt gjeldende normer, skal følges. Vårt ansvar retter seg utelukkende etter våre generelle forretningsbetingelser og utvides verken av denne informasjonen eller av vår kunderåd-givning. Når ny teknisk informasjon foreligger, mister den gamle sin gyldighet.

Ord og symboler med ® bak, står for merkerettigheter som i det minste er registrert og beskyttet i Tyskland.