

CareRemover



BASISRENGJØRINGSMIDDEL



Basisrengjøring i LOBA-systemet




Basisrengjøringsmiddel for lakkerte gulv. Fjerner vanskelig smuss og gamle lag av pleiemiddel. Regelmessig basisrengjøring i kombinasjon med en tilpasset behandling øker levetiden til lakkerte parkettgulv med mange år.

- Fjerner alle lag av pleiemidler
- Fjerner vanskelig smuss
- Kan brukes på forskjellige lakkerte belegg
- Materialsånsom og pH-nøytral

Bruksområde:

Egnet for fjerning av gamle pleiemiddellag på vannbestandige gulvbelegg som f.eks. lakkerte tregulv, korkbelegg, linoleums- og PVC-belegg og gummibelegg.

Tekniske data

ART.NR.			
10065	11	12	480
	10l	-	60

pH-verdi	8,2
Innholdsdeklarasjon	< 5% nonioniske tensider, < 5% anioniske tensider, parfymmer, BENZISOTHIAZOLINONE, METHYLISOTHIAZOLINONE
Lagring og transport	Lagerstabil i 36 måneder. Lagring og transport ved +5 til +25 °C. Beskyttes mot frost. Ingen faregods iht. ADR.
GISCODE	GG60

Bearbeidelsehenvisninger

- Rist materialet godt.
- Generelle og ev. produktspesifikke arbeidsmiljøbestemmelser skal følges. Mer informasjon finner du GISCODE-relatert i bruksanvisningene som ligger på www.wingis-online.de.

FORTYNNER

Vann.

PÅFØRINGSVERKTØY / MATERIALFORBRUK

LOBA sprøytekanne eller Wischmopp / 10-20 ml/m² = 50-100 m²/l (tilsvarer 1-2 l per 100 m² ved bruksklar blanding) avhengig av tilsmussingsgrad. Rengjøring med enkeltskivemaskin og LOBASAND SpecialPad grønn eller vaskeautomat med egnede pads.

BRUK:

Klargjøring:

Bland basisrengjøringsmiddel i vannet i forholdet 1:4 til 1:6, og fukt overflaten ved hjelp av en LOBATOOL-sprøytekanne, en vaskemopp eller .

Basisrengjøring (vaskeautomat) av middels til store flater:

Etter kort virketid behandler du overflaten med en vaskeautomat (skrubbe-suge-automat) med egnede slipende padskiver og suger opp smussopløsningen med én gang.

Basisrengjøring (roterende enkeltskive-maskin) på små til middels store flater:

Etter kort virketid behandler du med en roterende enkeltskive-maskin med LOBASAND SpecialPad grønn under. Sug opp smussopløsningen umiddelbart med en vannsuger, eller tork med kluter eller vaskemopp.

Basisrengjøring (manuell) ved små flater:

Fordel rengjøringsopløsning og vask med en skrubbe med middels hard børste etter kort virketid. Sug opp smussopløsningen umiddelbart med en vannsuger, eller tork med kluter eller vaskemopp.

Første pleie:

Etter hver basisrengjøring er det nødvendig med ny første pleie med egnet LOBA-pleiemiddel. Påfør pleieproduktet først når gulvet har tørket helt.

Intensivrengjøring

Vanskelig smuss og fotspor som ikke kan fjernes med LOBA Cleaner, kan i mange tilfeller fjernes med CareRemover og vann i forholdet 1:10. Med denne oppløsningen rengjøres gulvet fuktig med en vaskemopp som er egnet for det aktuelle belegget. Rett etterpå torker du enda en gang over med rent vann. Nøytraliser. Behandle vanskelig smuss med klut, børste eller LOBASAND SpecialPad grønn og roterende enkeltskive-maskin (bruk av pads, svamp e.l. med slipeeffekt kan lage riper i overflaten). Før bruk over full flate, må det alltid kontrolleres på ett sted om utstyret er egnet for den spesielle typen smuss. Flekker som har trengt inn i lakken eller har kommet under den, kan ikke fjernes uten rester.

VIKTIGE HENVISNINGER

Ved høy oppbygning av pleiemiddeksjikt, må den aktuelle prosessen ev. også gjentas flere ganger. Tork til slutt av flaten med rent vann, nøytraliser. Dette kan også gjøres med en vaskeautomat.

Generelle henvisninger

Rengjøring av arbeidsapparater: Rengjør arbeidsapparater straks med vann.

Informasjonen i dette dokumentet og alle videre henvisninger og anbefalinger vi gir for å veilede den som utfører behandlingen, er resultatet av tidligere erfaringer og refererer til normbetingelser. På grunn av mange bruksmuligheter og behandlingsbetingelser, frigjør vi ikke brukeren fra å gjøre egne forsøk eller innhente teknisk veiledning fra LOBA bruksteknikk. Anbefalinger fra beleggprodusenten samt gjeldende normer, skal følges. Vårt ansvar retter seg utelukkende etter våre generelle forretningsbetingelser og utvides verken av denne informasjonen eller av vår kunderåd-givning. Når ny teknisk informasjon foreligger, mister den gamle sin gyldighet.

Ord og symboler med © bak, står for merkerettigheter som i det minste er registrert og beskyttet i Tyskland.