

NatureWax



Beskyttende pleievoks




Vannbasert pleievoks. For beskyttelse av oljebehandlede gulv og voksbehandlede parkettgulv. Voksholdige overflater trenger regelmessig pleie for å ta vare på det silkeaktige utseendet. Vannbaserte og løsemiddelfrie pleieprodukter gir deg et perfekt valg for beskyttelse og oppfrisking av overflaten.

- Beskytter gulvet mot vann og smuss
- Sikker og enkel behandling
- Løsemiddelfritt
- Luktfri
- Lett polérbart
- Innovasjon fra LOBA

Bruksområde:

Egnet for pleie av olje- og voksbehandlede parkett- og tregulv.

Tekniske data

ART.NR.			
10105	1l	15	540
	5l	4	128

pH-verdi	9,0
Innholdsdeklarasjon	vann, voks, nonioniske tensider, duftstoffer, konserveringsmidler
Lagring og transport	Lagerstabil i 24 måneder, se påskrift på pakken. Ingen faregods iht. ADR. Lagring og transport ved +5 til +25 °C. Beskyttes mot frost.
GISCODE	GE10

Bearbeidelsehenvisninger

- Rist materialet godt.
- Generelle og ev. produktspesifikke arbeidsmiljøbestemmelser skal følges. Mer informasjon finner du GISCODE-relatert i bruksanvisningene som ligger på www.wingis-online.de.

FORTYNNER

Lakken er produsert bruksklar og må ikke fortynnes!

PÅFØRINGSVERKTØY / MATERIALFORBRUK

LOBA sprøytekanne, spatel eller klut / 10-20 ml/m² (50-100m²/l)
poler manuelt eller maskinelt etter tørking, f.eks. med LOBASAND NormalPad hvit.

TØRKETID

- ca. 60 min.

BRUK:

Nylagte flerlagselementer

som nettopp er oljebehandlet og vokset, samt gulv som er impregnert med hardvoksolje, må støvrengjøres (feie, støvsuge). Påfør NatureWax jevnt og tynt med en klut som ikke løer eller en svamp, og polér etter tørking. Gulv med fastklebende smuss må rengjøres vått med LOBA ParkettSoap. Etter at de er helt tørre, påfører du NatureWax og polerer.

Slitte gulv med spor etter bruk

rengjøres grundig med LOBA Cleaner eller LOBA ParkettSoap, ved behov kan det klargjøres med maskinell utjevning med en lett slipende LOBASAND SpecialPads (beige/grønn). Påfør NatureWax og polér etter fullstendig tørking.

På større flater

kan det arbeides i SprayCleaner-prosessen. Påfør NatureWax ved spraying og maskinell utjevning (roterende enkeltkive-maskin med LOBASAND SpecialPad hvit).

Generelle henvisninger

Rengjøring av arbeidsapparater: Rengjør arbeidsapparater straks med vann.

Informasjonen i dette dokumentet og alle videre henvisninger og anbefalinger vi gir for å veilede den som utfører behandlingen, er resultatet av tidligere erfaringer og refererer til normbetingelser. På grunn av mange bruksmuligheter og behandlingsbetingelser, frigjør vi ikke brukeren fra å gjøre egne forsøk eller innhente teknisk veiledning fra LOBA bruksteknikk. Anbefalinger fra beleggprodusenten samt gjeldende normer, skal følges. Vårt ansvar retter seg utelukkende etter våre generelle forretningsbetingelser og utvides verken av denne informasjonen eller av vår kunderåd-givning. Når ny teknisk informasjon foreligger, mister den gamle sin gyldighet.

Tørketid: De angitte tørketidene gjelder ved +20 °C og 50 % relativ luftfuktighet samt god ventilasjon av arbeidsrommene, uten trekk. Lavere temperaturer, høyere rel. luftfuktighet, dårlig ventilasjon fører til forsinket tørking. Før endelig herding er nådd, må det ikke rengjøres med vann og ikke legges på tepper. Til å dekke overflaten før endelig herding er nådd, bruker du LOBA Cover 400. Produktspesifikke opplysninger finnes i aktuell teknisk informasjon.

Ord og symboler med © bak, står for merkerettigheter som i det minste er registrert og beskyttet i Tyskland.