

WaxCleaner



PIELĘGNACJA OCHRONNA






Środek do pielęgnacji na mokro, na bazie wody. Czyszczenie i pielęgnacja za jednym razem.

- Pozostawia ciekłą warstwę wosku
- Bardzo wydajny koncentrat
- Łagodne działanie i neutralne pH
- Dobry efekt czyszczenia
- Uniwersalne zastosowanie do różnych podłoży olejowanych lub olejowano-woskowych

Obszar zastosowań:

Nadaje się do czyszczenia i pielęgnacji parkietów olejowanych i woskowych oraz podłóg drewnianych.

Dane produktów

NR ARTYKUŁU			
10041	1l	12	480
	10l	-	60

Przechowywanie i transport

Stabilność przy przechowywaniu przez 36 miesięcy.

Nie podlega klasyfikacji ADR jako materiał niebezpieczny

Przechowywanie i transport w temperaturze od +5 do +25°C. Chronić przed mrozem.

Instrukcje przetwarzania

- Luźne zabrudzenia i pył usunąć wcześniej odkurzaczem, miotłą lub mopem.
- Zachować ogólne i, w razie potrzeby, specyficzne dla produktu warunki bezpieczeństwa pracy. Bliższe informacje dotyczące GISCODE znajdują się w instrukcjach eksploatacji dostępnych pod adresem www.wingis-online.de.
- Dobrze wstrząsnąć materiałem.

ROZCIĘNCZALNIK

Woda.

URZĄDZENIE NANOSZĄCE / ZUŻYCIE MATERIAŁU

Mop do ścierania LOBATOOL. Na dużych powierzchniach należy zastosować odpowiedni mop płaski do ścierania lub automat odsysająco-szorujący. / W zależności od zastosowania dodać ok. 200-1000 ml do wiadra z 10 l wody, wystarcza na 100 m². W przypadku silnego zabrudzenia można odpowiednio zwiększyć dawkę.

CZAS SCHNIĘCIA

- ok. 60 min.

Instrukcje przetwarzania

ZASTOSOWANIE:

Pierwsza pielęgnacja:

Jeżeli pierwsza pielęgnacja środkiem dyspersyjnym, np. LOBA NatureWax lub ParkettWax, jest niemożliwa, wymieszać 1 l WaxRefresh w 10 l wody i przetrzeć podłoga lub podłogi tą mieszanką. Po wyschnięciu można wypolerować powierzchnię.

Czyszczenie zachowawcze (ręczne):

Dodać 200–300 ml WaxRefresh do 10 l wody i zetrzeć podłogi tą mieszanką przy użyciu mopa. Resztki wilgoci pozostawić do wyschnięcia.

Czyszczenie zachowawcze (maszynowe):

Dodać 200–300 ml WaxRefresh do 10 l wody i zetrzeć podłogi tą mieszanką przy użyciu mopa. Należy zrezygnować z bezpośredniego odsysania, aby resztki wilgoci wyschły na powierzchni i można było uzyskać dostateczny efekt pielęgnacji.

Uwaga:

Powierzchnia nie może być zalewana roztworem do czyszczenia. Użycie zbyt dużej ilości wody w połączeniu z długim czasem działania może powodować spęcznienie parkietu, drewnianych podłóg i wykładzin korkowych, dlatego należy tego unikać.

Zasady ogólne

Czyszczenie urządzeń roboczych: Urządzenia robocze czyścić natychmiast przy użyciu wody.

Czas suszenia: Podane czasy suszenia obowiązują w temperaturze +20°C i przy wilgotności względnej 50% oraz przy starannej wentylacji pomieszczeń roboczych, bez przeciągów. Niższe temperatury, wyższa względna wilgotność powietrza, gorsza wentylacja prowadzą do wydłużenia czasów suszenia. Przed osiągnięciem końcowej twardości nie wykonywać czyszczenia i nie układać dywanów. Do przykrycia powierzchni przed osiągnięciem końcowej twardości użyć środka LOBA Cover 400. Wytyczne specyficzne dla produktu znajdują się w odpowiednich dokumentacjach technicznych.

Informacje zawarte w niniejszym dokumencie i wszystkie inne wskazówki oraz zalecenia podawane jako doradztwo wykonawcze są wynikiem dotychczasowych doświadczeń i odnoszą się do warunków normatywnych. W związku z różnorodnymi możliwościami zastosowań i warunkami obróbki niniejszym nie zwalniamy użytkownika z przeprowadzania własnych prób lub zasięgnięcia rady przez kontakt z firmą LOBA-Anwendungstechnik. Przestrzegać zaleceń producentów wykładzin i aktualnych norm. Nasze zasady rękojmi i odpowiedzialności są określone w Ogólnych Warunkach Handlowych i nie podlegają rozszerzeniu przez udzielanie przez nas informacji jak i doradztwo. Wydanie nowej informacji technicznej anuluje obowiązywanie starej informacji.

Słowa i symbole z oznaczeniem ® oznaczają nazwy marek zarejestrowanych i chronionych przynajmniej na terenie Niemiec.