

# SanitaryCleaner



LIMPEZA DE MANUTENÇÃO






Produto de limpeza altamente concentrado, ácido. Elimina gordura, óleo, sujidade, calcário, ferrugem e incrustações de urina.

- Elimina gordura, calcário, incrustações de urina, ferrugem, óleo e sujidades de todo o tipo
- Consumo reduzido, muito eficiente
- Remove sujidades difíceis

#### Área de aplicação:

Adequado para a limpeza de superfícies resistentes a ácidos e à água, como ladrilhos, azulejos, lavatórios, vasos sanitários, urinóis, banheiras, balneários, torneiras, bem como revestimentos de cerâmica em piscinas. Não adequado para esmaltes e pedras calcárias, como mármore.

## Dados do produto

ARTIGO N.º			
10080	11	12	480
	10 l	-	60

**Valor ph** 1,0

**Ingredientes** < 5% tensoactivos não-iónicos, perfumes, BENZYL SALICYLATE, METHYLCHLOROISOTHIAZOLINONE AND METHYLISOTHIAZOLINONE (3:1)

**Armazenamento e transporte** Conserva-se (validade) 36 meses. Armazenamento e transporte entre +5 até +25°C. Proteger do frio intenso.

**GISCODE** GS80

## Indicações de aplicação

- Agitar bem o material.
- Respeitar normas de segurança no trabalho, gerais e específicas cada produto. Mais informações sobre GISCODE nas instruções de funcionamento, disponíveis em [www.wingis-online.de](http://www.wingis-online.de).

### SOLVENTE

Água.

### APARELHO DE APLICAÇÃO / UTILIZAÇÃO DE MATERIAL

Pano ou esponja / deitar aprox. 50-100ml em 10l de água. Em caso de sujidade mais difícil é possível usar doses mais elevadas. Suficiente para 100m<sup>2</sup>.

### UTILIZAÇÃO:

Misturar o concentrado de limpeza com água e em caso de sujidades mais difíceis, aumentar a dosagem. Limpar a superfície com a solução de limpeza e com um aparelho de limpeza adequado.

Para a proteção das juntas, estas devem ser previamente molhadas com água. Após um breve tempo de aplicação, limpar com água limpa. A secagem manual apenas é necessária para objetos cromados.

### INDICAÇÕES IMPORTANTES

Não utilizar sobre pedras calcárias, alumínio e superfícies envernizadas. Em caso de dúvida, testar a adequabilidade do produto num local discreto.

## Indicações gerais

**Limpeza dos instrumentos de trabalho:** Limpar os instrumentos de trabalho imediatamente com água.

As informações contidas neste documento e todas as outras notas e recomendações ao cliente, são resultado de experiência prática e referem-se às condições padrão de aplicação. Devido a amplitude de formas e condições de aplicação e utilização, o aplicador pode efetuar experiências próprias ou obter instruções técnicas através de contacto com o departamento técnico da LOBA. Devem ser respeitadas as recomendações dos fabricantes de pisos e as normas em vigor. A nossa responsabilidade é restrita ao conteúdo das nossas Condições Comerciais Gerais, não sendo a mesma ampliada nem por esta informação, tão pouco pelo assessoramento do nosso serviço técnico pós-venda. O surgimento de uma nova recomendação ou norma técnica invalida automaticamente aquelas anteriormente em vigor.

**Tempo de secagem:** Os tempos de secagem indicados são válidos para as condições padrão de 20°C e humidade relativa do ar entre 50%, com boa ventilação das áreas de trabalho, livres de correntes de ar. Temperaturas inferiores, humidades relativas do ar superiores e má ventilação causam uma retardação do período de secagem indicado. Antes da cura completa do produto, não colocar cobertura de proteção, não limpar com pano húmido e não colocar tapetes. Caso tenha que cobrir a superfície antes da sua cura estar completa, utilizar LOBA Cover 400. As indicações específicas de produtos poderão ser encontradas nas respetivas fichas técnicas.

As palavras ou símbolos denotados por © significam direitos de marca, que no mínimo estão registrados e protegidos no território Alemão.