

# WaxCleaner






Refreshers på vattenbas. Rengöring och underhåll i ett arbetsmoment.

- Lämnar en lätt skyddsfilm av vax
- Mycket drygt koncentrat
- Skonsamt mot material och pH-neutralt
- God rengöringseffekt
- Universellt användbar på oljade/oljade-vaxade golv

#### Användningsområde:

Lämpligt för rengöring och skötsel av oljade och vaxade parkett- och trägolv.

## Tekniska data

ART.NR			
10041	11	12	480
	10l	-	60

#### Förvaring och transport

36 månaders hållbarhet.  
Inget farligt gods enligt ADR.  
Förvaring och transport från +5 till +25 °C.  
Skyddas mot frost.

## Användningsanvisningar

- Avlägsna först smuts och damm med en dammsugare, kvast eller mopp.
- Beakta allmänna och produktspecifika arbetskyddsbestämmelser. Mer information om GISCODES finns i anvisningarna som kan hämtas på [www.wingis-online.de](http://www.wingis-online.de).
- Skaka produkten ordentligt.

#### FÖRTUNNINGSMEDEL

Vatten.

#### APPLICERINGSUTRUSTNING / MATERIALFÖRBRUKNING

LOBA tvättmopp. Använd planmopp eller skurmaskin för stora ytor. / Beroende på användningsområde tillsätts ca 200-1000 ml per 10 liter vatten, vilket räcker till 100 m<sup>2</sup>. Vid kraftig smuts kan doseringen ökas.

#### TORKTID

- ca 60 min.

#### ANVÄNDNING:

##### Inledande underhåll:

Om inledande underhåll LOBA NatureWax eller ParkettWax inte är möjligt blandas 1 l WaxRefresh med 10 l vatten. Använd lösningen för att rengöra de produktionslut- eller grundrengjorda golvbeläggningarna. När ytan har torkat kan den poleras.

##### Underhållsrengöring (manuell):

Blanda 200-300ml WaxRefresh med 10 l vatten och moppa golven med en tvättmopp. Låt restfukten torka.

## Användningsanvisningar

### Underhållsrengöring (maskinell):

Blanda 200-300ml WaxRefresh med 10 l vatten och moppa golven med en skurmaskin. Gör inte en omedelbar uppsugning så att restfuktigheten på ytan hinner torka och en tillräcklig underhållseffekt uppnås.

### Observera:

Använd inte för mycket rengöringslösning på ytan. Användning av för mycket vatten i kombination med för lång verkningstid kan leda till svällning hos parkett-, trä- och korkgolv, och måste därför undvikas.

## Allmänna anvisningar

**Rengöring av arbetsredskap:** Rengör arbetsredskapen omedelbart med vatten.

**Torktid:** De angivna torktiderna gäller vid +20 °C och 50 % relativ luftfuktighet samt ordentligt ventilerade arbetsutrymmen som är fria från luftdrag. Lägre temperaturer, högre relativ luftfuktighet och dålig ventilation leder till längre torktider. Rengör inte med vatten och lägg inte på några mattor innan fullständig härdning är uppnådd. Använd LOBA Cover 400 för att täcka ytan innan fullständig härdning är uppnådd. Produktspecifika uppgifter finns i respektive produkts tekniska information.

Informationen i det här dokumentet samt alla ytterligare anvisningar och rekommendationer som vår rådgivning till användaren är resultatet av hittillsvarande erfarenheter och gäller standardförutsättningar. På grund av det stora antalet användningsmöjligheter och bearbetningsförutsättningar åligger det även användaren att genomföra egna försök eller inhämta teknisk rådgivning från LOBA:s kundtjänst. Beakta rekommendationer från golv tillverkaren samt aktuella standarder. Vårt ansvar rättar sig uteslutande efter våra allmänna villkor och utökas varken av den här information eller av vår rådgivning. Vid publicering av ny teknisk information förlorar den gamla sin giltighet.

Ord och symboler som är markerade med ® innebär att de är varumärkesskyddade åtminstone i Tyskland.