

CareRemover



Grundrengöring i LOBA-system




Grundrengöring för lackade golvbeläggningar. Avlägsnar envis smuts och gamla skyddsskikt. En regelbunden grundrengöring i kombination med ett välavvägt underhåll ökar livslängden hos lackade parkettgolv flera gånger om.

- Avlägsnar gamla skikt av underhållsmedel
- Avlägsnar envis smuts
- Kan användas på alla lackade beläggningar
- Skonsamt mot material och pH-neutralt

Användningsområde:

Lämpligt för borttagning av gamla skyddsskikt på vattentåliga golvbeläggningar såsom lackade trägolv samt kork-, linoleum-, PVC- och gummibeläggningar.

Tekniska data

ART.NR			
10065	11	12	480
	10l	-	60

pH-värde	8,2
Innehållsdeklaration	< 5% nonjontensider, < 5% anjontensider, parfym, BENZISOTHIAZOLINONE, METHYLISOTHIAZOLINONE
Förvaring och transport	36 månaders hållbarhet. Förvaring och transport från +5 till +25 °C. Skyddas mot frost. Inget farligt gods enligt ADR.
GISCODE	GG60

Användningsanvisningar

- Skaka produkten ordentligt.
- Beakta allmänna och produktspecifika arbetskyddsbestämmelser. Mer information om GISCODES finns i anvisningarna som kan hämtas på www.wingis-online.de.

FÖRTUNNINGSMEDEL

Vatten.

APPLICERINGSUTRUSTNING / MATERIALFÖRBRUKNING

LOBA sprutkanna eller tvättmopp / $10-20 \text{ ml/m}^2 = 50-100 \text{ m}^2/\text{l}$ (motsvarar 1-2 l per 100 m^2 vid användningsklar blandning) beroende på nedsmutsningsgrad. Rengöring med singelskurmaskin och LOBASAND SpecialPad grön eller skurmaskin med lämpliga pads.

ANVÄNDNING:

Förberedelse:

Blanda grundrengöring i förhållandet 1:4 till 1:6 med vatten och fukta ytan med hjälp av en LOBA sprutkanna, en tvättmopp.

Grundrengöring (rengöringsmaskin) på medelstora till stora ytor:

Bearbeta ytan efter kort verkningstid med en skurmaskin med lämpliga, slipande pads och sug omedelbart upp smutsen.

Grundrengöring (singelskurmaskin) på mindre till medelstora ytor:

Bearbeta ytan efter kort verkningstid med en singelskurmaskin och underlagd LOBASAND SpecialPad grön. Sug omedelbart upp den ansamlade smutsen med en våtdammsugare eller samla upp den med trasor eller moppar.

Grundrengöring (manuell) på små ytor:

Applicera rengöringsmedel och bearbeta manuellt efter kort verkningstid med en skurborste med medelhård borst. Sug omedelbart upp den ansamlade smutsen med en våtdammsugare eller samla upp den med trasor eller moppar.

Inledande underhåll:

Efter varje grundrengöring krävs ett förnyat inledande underhåll med lämpligt LOBA-underhållsmedel. Applicera inte underhållsprodukten förrän underlaget är fullständigt torrt.

Intensivrengöring

Envis smuts samt skoavtryck som inte går att avlägsna med LOBA Cleaner kan i många fall avlägsnas genom rengöring med CareRemover utspätt med vatten i förhållandet 1:10. Golvet fuktmoppas med den här lösningen och en tvättmopp som är anpassad till respektive underlag. Eftertorka sedan omedelbart med rent vatten. Bearbeta envis smuts med en duk, borste eller LOBASAND SpecialPad grön singelskurmaskin (användning av repande pads eller tvättsvampar kan leda till skador på ytan. Kontrollera på ett undanskymt ställe ett medlet är effektivt mot smutsen innan det appliceras på hela ytan. Fläckar som har trängt in i lacken eller har vandrat under den kan inte avlägsnas helt.

VIKTIG INFORMATION

Om det finns underhållsmedlets skiktupbyggnad är hög måste processen eventuellt upprepas flera gånger. Eftertorka avslutningsvis med rent vatten för att neutralisera. Detta kan även göras med en maskin.

Allmänna anvisningar

Rengöring av arbetsredskap: Rengör arbetsredskapen omedelbart med vatten.

Informationen i det här dokumentet samt alla ytterligare anvisningar och rekommendationer som vår rådgivning till användaren är resultatet av hittillsvarande erfarenheter och gäller standardförutsättningar. På grund av det stora antalet användningsmöjligheter och bearbetningsförutsättningar åligger det även användaren att genomföra egna försök eller inhämta teknisk rådgivning från LOBA:s kundtjänst. Beakta rekommendationer från golvtillverkaren samt aktuella standarder. Vårt ansvar rättar sig uteslutande efter våra allmänna villkor och utökas varken av den här information eller av vår rådgivning. Vid publicering av ny teknisk information förlorar den gamla sin giltighet.

Ord och symboler som är markerade med ® innebär att de är varumärkesskyddade åtminstone i Tyskland.