

# SanitaryCleaner



UNDERHÅLLSRENGÖRING






högkoncentrerat, surt rengöringsmedel. Löser fett, olja, smuts, kalk och urinsten.

- Löser fett, kalk, urinsten, rost, olja och all slags smuts
- Liten åtgång, mycket drygt
- Avlägsnar envis smuts

#### Användningsområde:

Lämplig för rengöring av syra- och vattenbeständiga ytor som t.ex. kakel, klinker, tvättfat, toalett- och pissoarbäcken, badkar, duschkabiner, armaturer samt keramiska beläggningar i simhallar. Ej lämpad för emalj och kalksten som t.ex. marmor.

## Tekniska data

| ART.NR |  |  |  |
|--------|---|---|---|
| 10080  | 11  | 12  | 480   |
|        | 10l   | -   | 60  |

|                                |   |
|--------------------------------|---|
| <b>pH-värde</b>                | 1,0   |
| <b>Innehållsdeklaration</b>    | < 5% nonjontensider, parfym, BENZYL SALICYLATE, METHYLCHLOROISOTHIAZOLINONE AND METHYLISOTHIAZOLINONE (3:1) |
| <b>Förvaring och transport</b> | 36 månaders hållbarhet. Förvaring och transport från +5 till +25 °C. Skyddas mot frost.                     |
| <b>GISCODE</b>                 | GS80  |

## Användningsanvisningar

- Skaka produkten ordentligt.
- Beakta allmänna och produktspecifika arbetskyddsbestämmelser. Mer information om GISCODES finns i anvisningarna som kan hämtas på [www.wingis-online.de](http://www.wingis-online.de).

#### FÖRTUNNINGSMEDEL

Vatten.

#### APPLICERINGSUTRUSTNING / MATERIALFÖRBRUKNING

Duk eller tvättsvamp/ tillsatt ca. 50 -100 ml per 10l vatten. Vid kraftig smuts kan doseringen ökas. Räcker för 100m<sup>2</sup>.

#### ANVÄNDNING:

Blanda rengöringskoncentratet med vatten och öka doseringen vid kraftigare smuts. Använd ett lämpligt rengöringsverktyg för att tvätta ytan med rengöringslösningen. Blöt först fogarna med vatten för att skydda dem. Spola av med rent vatten efter en kort verkningstid. Du måste endast torka torrt förkromade föremål.

#### VIKTIG INFORMATION

Använd inte på kalkhaltiga stenar, aluminium och lackerade ytor. Testa om produkten är lämplig på ett dolt ställe om du är osäker.

## Allmänna anvisningar

**Rengöring av arbetsredskap:** Rengör arbetsredskapen omedelbart med vatten.

Informationen i det här dokumentet samt alla ytterligare anvisningar och rekommendationer som vår rådgivning till användaren är resultatet av hittillsvarande erfarenheter och gäller standardförutsättningar. På grund av det stora antalet användningsmöjligheter och bearbetningsförutsättningar åligger det även användaren att genomföra egna försök eller inhämta teknisk rådgivning från LOBA:s kundtjänst. Beakta rekommendationer från golvtillverkaren samt aktuella standarder. Vårt ansvar rättar sig uteslutande efter våra allmänna villkor och utökas varken av den här information eller av vår rådgivning. Vid publicering av ny teknisk information förlorar den gamla sin giltighet.

**Torktid:** De angivna torktiderna gäller vid +20 °C och 50 % relativ luftfuktighet samt ordentligt ventilerade arbetsutrymmen som är fria från luftdrag. Lägre temperaturer, högre relativ luftfuktighet och dålig ventilation leder till längre torktider. Rengör inte med vatten och lägg inte på några mattor innan fullständig härdning är uppnådd. Använd LOBA Cover 400 för att täcka ytan innan fullständig härdning är uppnådd. Produktspecifika uppgifter finns i respektive produkts tekniska information.

Ord och symboler som är markerade med ® innebär att de är varumärkesskyddade åtminstone i Tyskland.