

# ParkettOil



UNDERHÅLLSMEDEL






Underhållsolja på lösningsmedelbas. För underhåll av oljade golv. Uppnår det vackra utseendet hos oljade golv genom fullständig underhåll eller partiell förbättring.

- Uppfräschning för nötta och slitna golv
- Åtgärdar lätta skador i grundningsoljan
- Idealiskt för underhåll av hela ytor eller för partiell förbättring
- Säker och enkel applicering
- Bevarar de halkhämmande egenskaperna hos oljade golv

#### Användningsområde:

Lämpligt för skötsel av oljade parkett- och trägolv.

## Tekniska data

ART.NR			
10461	1l	6	480
	5l	4	120

**Innehållsdeklaration** alifatiska kolväten, modifierade växtoljor, sickativ, Vatten, koboltfria torrsubstanser

**Förvaring och transport** 36 månaders hållbarhet. Ej frostkänslig.

**GISCODE** Ö60

## Användningsanvisningar

- Beakta allmänna och produktspecifika arbetskyddsbestämmelser. Mer information om GISCODES finns i anvisningarna som kan hämtas på [www.wingis-online.de](http://www.wingis-online.de).
- Skaka produkten ordentligt.

#### FÖRTUNNINGSMEDEL

Produkten är bruksfärdig och får inte spädas ut!

#### APPLICERINGSUTRUSTNING / MATERIALFÖRBRUKNING

LOBA Wischwiesel, sprutkanna eller duk / 10-30 ml/m<sup>2</sup> (30-100 m<sup>2</sup>/l).

#### TORKTID

- Kan beträdas försiktigt efter 4 till 6 timmar.
- Full belastning och fullt skydd efter 12 timmar.

#### ANVÄNDNING:

##### Nylagda flerskiktselement samt nyoljade golv

ska rengöras helt från damm (sopa, dammsug). Applicera ParkettOil jämt med en luddfri duk eller LOBA Wischwiesel. Jämna ut överskott och undvik pölbildning.

Golv med fastsittande smuts ska rengöras genom fuktmopning med LOBA ParkettSoap. Applicera ParkettOil när golvet har torkat helt.

## Användningsanvisningar

### Slitna golv med spår av användning

förbereds genom en grundlig rengöring med LOBA Cleaner eller LOBA ParkettSoap, vid behov även genom maskinell utjämning med lätt slipande LOBASAND SpecialPad (beige/grön). Applicera ParkettOil när golvet har torkat helt.

### Vid kraftigare skador

kan behandling med en impregneringsolja vara nödvändig. Information om detta finns i LOBA:s underhållsanvisningar för oljade trägolv.

### På större ytor

kan behandling ske med SprayCleaner-förfarande. Applicera ParkettOil genom sprutning och maskinell utjämning (singelskurmaskin med LOBASAND SpecialPad vit).

### På underlag som inte är sugande

t.ex. nylagda eller knäppt använda parkettgolv som UV-oljats på fabrik kan underhållsoljan inte tränga in i träet, vilket leder till vätningskador och/eller torkningsfördröjning. För underhåll av dessa golv kan LOBA NatureWax vara ett alternativ.

### VIKTIG INFORMATION

Förvara blötlagda trasor, pads och annat arbetsmaterial i slutna behållare, fukta olja i kombination med slipdamm, tygtrasor o.dyl. med vatten eller förvara i en låsbar hink eller sluthanter på ett brandsäkert sätt – annars finns det risk för självantändning. Lufta arbetsområdena noggrant under bearbetningen och torkningen.

## Allmänna anvisningar

**Rengöring av arbetsredskap:** Rengör arbetsredskapen med lösningsmedel, t.ex. penselrengöring.

**Torktid:** De angivna torktiderna gäller vid +20 °C och 50 % relativ luftfuktighet samt ordentligt ventilerade arbetsutrymmen som är fria från luftdrag. Lägre temperaturer, högre relativ luftfuktighet och dålig ventilation leder till längre torktider. Rengör inte med vatten och lägg inte på några mattor innan fullständig härdning är uppnådd. Använd LOBA Cover 400 för att täcka ytan innan fullständig härdning är uppnådd. Produktspecifika uppgifter finns i respektive produkts tekniska information.

**Säkerhetsanvisningar:** Vid bearbetning och torkning av produkter som innehåller höga lösningsmedelshalter uppstår lättantändliga lösningsmedelsångor. Därför är eld, öppen låga, svetsning, rökning och liknande förbjudet i riskområdet. Vädra arbets- och lagerutrymmen ordentligt. Elektrisk utrustning i arbets- och biutrymmen ska kopplas från i så god tid att de har hunnit svalna när arbetena inleds. Undvik all gnistbildning, även hos elektrisk utrustning. Se till att materialbehållare är ordentligt tillslutna. Avlägsna lösningsmedelskänsliga komponenter, växter och djur (akvarier) från området som utsätts för lösningsmedelsångorna.

Informationen i det här dokumentet samt alla ytterligare anvisningar och rekommendationer som vår rådgivning till användaren är resultatet av hittillsvarande erfarenheter och gäller standardförutsättningar. På grund av det stora antalet användningsmöjligheter och bearbetningsförutsättningar åligger det även användaren att genomföra egna försök eller inhämta teknisk rådgivning från LOBA:s kundtjänst. Beakta rekommendationer från golv tillverkaren samt aktuella standarder. Vårt ansvar rättar sig uteslutande efter våra allmänna villkor och utökas varken av den här information eller av vår rådgivning. Vid publicering av ny teknisk information förlorar den gamla sin giltighet.

Ord och symboler som är markerade med ® innebär att de är varumärkesskyddade åtminstone i Tyskland.