



# FloorCare

## Sidenglansig

UNDERHÅLLSMEDEL






Vattenbaserat dispersionsmedel. För skydd av lackade golv. Skyddar förseglade golv mot repor och nötning genom en skyddande film. Förebygger för tidigt slitage och förlänger ytans livslängd.

- Håller golven i gott skick
- Skyddar lackfilmen långvarigt mot slitage
- Kan användas på alla lackade beläggningar
- Ger ny glans till nötta och slitna golv
- Säker och enkel applicering
- Beständig mot desinfektionsmedel

#### Användningsområde:

Lämpligt för skötsel av halvmatt- och glanslackad parkett, trägolv, kork-, linoleum- och PVC-beläggningar samt oglaserad sten och andra vattentåliga ytor.

### Tekniska data

ART.NR			
10490	11	12	480
	10l	-	60

<b>pH-värde</b>	8,6
<b>Innehållsdeklaration</b>	Vatten, Polymerer, vattenlösliga lösningsmedel, nonjoniska tensider, Konserveringsmedel
<b>Förvaring och transport</b>	Kan lagras i 24 månader, beakta texten på förpackningen. Inget farligt gods enligt ADR. Förvaring och transport från +5 till +25 °C. Skyddas mot frost.
<b>GISCODE</b>	GE20

## Användningsanvisningar

- Avlägsna först smuts och damm med en dammsugare, kvast eller mopp och fuktmoppa sedan ytan med LOBA CleanFix eller Cleaner. Hårt sittande smuts och rester av tidigare underhållsmedel avlägsnas genom en grundrengöring med LOBA CareRemover. Beakta här den tekniska informationen till respektive produkt.
- Skaka produkten ordentligt.
- Beakta allmänna och produktspecifika arbetskyddsbestämmelser. Mer information om GISCODES finns i anvisningarna som kan hämtas på [www.wingis-online.de](http://www.wingis-online.de).

### FÖRTUNNINGSMEDEL

Produkten är bruksfärdig och får inte spädas ut!

### APPLICERINGSUTRUSTNING / MATERIALFÖRBRUKNING

LOBA Wischwiesel, på stora ytor med lämplig planmopp /  $30-40\text{ml (g)}/\text{m}^2 = 25-35 \text{ m}^2/\text{l(kg)} = 3-4 \text{ l}/100\text{m}^2$

### TORKTID

- Kan beträdas efter 1-2 timmar.
- Full belastning och fullt skydd efter 12 timmar.

### ANVÄNDNING:

Materialet läggs i sektioner på golvet och appliceras sedan i ett jämnt skikt. Håll appliceringsverktyget så plant på golvet som möjligt och lyft det inte. Arbeta utan att trycka. Börja på ena sidan av rummet och arbeta från vägg till vägg till rummets motstående sida där utgångsdörren finns. Ett rum ska alltid underhållas i sin helhet. Golvet får under inga förhållanden bearbetas på nytt medan det torkar efter som det kan leda till att ränder uppstår.

### GRUNDRENGÖRING:

Produkten kan avlägsnas genom en grundrengöring med LOBA CareRemover. Detaljer finns i den tekniska informationen till produkten.

## Allmänna anvisningar

**Rengöring av arbetsredskap:** Rengör arbetsredskapen omedelbart med vatten.

Informationen i det här dokumentet samt alla ytterligare anvisningar och rekommendationer som vår rådgivning till användaren är resultatet av hittillsvarande erfarenheter och gäller standardförutsättningar. På grund av det stora antalet användningsmöjligheter och bearbetningsförutsättningar åligger det även användaren att genomföra egna försök eller inhämta teknisk rådgivning från LOBA:s kundtjänst. Beakta rekommendationer från golvtillverkaren samt aktuella standarder. Vårt ansvar rättar sig uteslutande efter våra allmänna villkor och utökas varken av den här information eller av vår rådgivning. Vid publicering av ny teknisk information förlorar den gamla sin giltighet.

**Torktid:** De angivna torktiderna gäller vid +20 °C och 50 % relativ luftfuktighet samt ordentligt ventilerade arbetsutrymmen som är fria från luftdrag. Lägre temperaturer, högre relativ luftfuktighet och dålig ventilation leder till längre torktider. Rengör inte med vatten och lägg inte på några mattor innan fullständig härdning är uppnådd. Använd LOBA Cover 400 för att täcka ytan innan fullständig härdning är uppnådd. Produktspecifika uppgifter finns i respektive produkts tekniska information.

Ord och symboler som är markerade med ® innebär att de är varumärkesskyddade åtminstone i Tyskland.