



ParkettSoap

transparentný

MYDLO



100% bez obsahu rozpúšťadiel




Mydlo pre olejované a voskované podlahové krytiny. Čistí dôkladne a šetrno, vytvára ošetrujúci mydlový film. Pri pridaní do vody na umývanie sa dosiahne premastenie a tým aj ochranný účinok pri každom udržiavacom čistení. Pri vysokej koncentrácii sa dajú odstrániť nepoddajné nečistoty. Intenzívne čistenie umožňuje jednoduchú renováciu naolejovaných podláh bez brúsenia.

- Dobrý čistiaci účinok
- Ošetrujúce účinky premastením
- Na báze prírodných rastlinných olejov

Oblasť použitia:

Vhodné na šetrné premasťujúce a tým ošetrujúce údržbové čistenie olejovaných a voskovaných podláh. Odstraňuje odolné nečistoty a optimálne pripravuje podlahu pre doimpregnovanie s olejmi LOBA HS.

Údaje o výrobkoch

VÝR. Č.			
10048	1l	12	480
	5l	4	128

Hodnota pH	9,6
Zloženie	5 - 15% mydlo
Skladovanie a transport	Skladovateľnosť 36 mesiacov. Nejedná sa o nebezpečný materiál podľa ADR. Skladovanie a preprava pri teplote +5 až +25 °C. Chráňte pred mrazom.
GISCODE	GU70

Pokyny ku spracovaniu

- Volné nečistoty a prach najskôr odstrániť vysávačom, zmetákom alebo mopom.
- Dodržiavajte všeobecné a pre produkt špecifické predpisy pre ochranu zdravia pri práci. Bližšie pokyny nájdete v súlade s GISCODE v návodoch na obsluhu, ktoré sú dostupné na stránkach www.wingis-online.de.
- Materiál dobre pretrepať.

RIEDIDLO

Voda.

POUŽITIE:

Priebežné čistenie

Pre pravidelné čistenie pridajte cca 50-100 ml prípravku Parkett-Soap do vedra s vodou (10 l). Týmto čistiacim roztokom urobte aerosolové zvlhčenie podlahy a vyčistite mopom vhodným pre daný typ krytiny. Použitie príliš veľkého množstva vody a príliš dlhého času pôsobenia môže drevo, parkety alebo korok napučať, preto je nutné tomuto zabrániť.

Intenzívne čistenie

Pridajte prípravok ParkettSoap v pomere 1:2 do vody a naneste na povrch nástrekom alebo mopom. Bezprostredne potom povrch upravte leštičkou so špeciálnym zeleným padom LOBASAND. Nahromadenú nečistotu ihneď potom vysajte vysávačom na mokré vysávanie alebo vytrite handrami alebo mopom a zotrite čistou vodou. Na veľkých plochách pracujte postupne po úsekoch. Aby ste zabránili napučaniu dreva musíte použiť len toľko materiálu, koľko je nutné a musíte obmedziť dobu pôsobenia na nutné minimum.

Vzhľadom na to, že tým dojde ku značnému vyšednutiu podlahy, musíte po vyschnutí cez noc bezpodmienečne urobiť následné ošetrovanie prípravkom LOBA ParkettOil Deluxe alebo je potrebné použitie pôvodne použitého oleja.

Všeobecné pokyny

Čistenie pracovných nástrojov: Pracovné nástroje ihneď umyte vodou.

Informácie v tomto dokumente a všetky ďalšie pokyny a odporúčania, ktoré poskytujeme formou poradenstva užívateľom, sú výsledkom doterajších skúseností a sú v súlade s normami. Z dôvodu celého radu možností použitia a podmienok spracovania nezbavujeme užívateľa povinnosti urobiť vlastné testy alebo využiť technické poradenstvo formou kontaktu s oddelením produktovej technológie LOBA. Dodržujte odporúčania výrobcu krytiny a aktuálnych noriem. Naše ručenie a zodpovednosť sa riadi výhradne našimi všeobecnými obchodnými podmienkami a nie sú rozšírené ani na základe tejto informácie, ani našim poradenstvom. Vydaním nových technických informácií strácajú pôvodné technické informácie svoju platnosť.

Doba schnutia: Uvedené doby schnutia platia pri teplote +20 °C a pri relatívnej vlhkosti vzduchu 50 % a pri starostlivom vetraní pracoviska bez prievaniu. Nižšie teploty, vyššie hodnoty relatívnej vlhkosti a horšie vetranie vedie ku spomaleniu schnutia. Pred dosiahnutím konečnej tvrdosti nečistite povrch na mokro a nepokladajte koberce. Na zakrytie povrchu pred dosiahnutím konečnej tvrdosti použite LOBA Cover 400. Špecifikácie produktu nájdete v príslušnom technickom liste.

Slová a symboly označené symbolom © predstavujú práva ku značkám, ktoré sú registrované a chránené minimálne na území Nemecka.