

## 2K ImpactOil Color MULTIPLES COULEURS



Apprêt durable bi-composant pour planchers en bois à base d'huiles naturelles. Accentue le caractère naturel du bois et réalise d'excellentes propriétés. Disponible en 18 couleurs designer pour une belle brillance satinée. 2K ImpactOil fortifie et protège de l'intérieur.

- Matières solides à 100 % – sans solvant
- Apparence satinée naturelle
- Excellente résistance à l'eau, également adapté pour les salles de bains, les cuisines et autres pièces exposées à une humidité élevée
- Augmentation de la classe antidérapante R10 selon DIN 51130
- Application facile et ergonomique
- Application rapide en 1 jour
- Très faible consommation

### Utilisation recommandée:

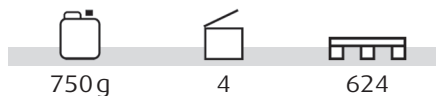
Convient pour les zones commerciales à forte circulation. Convient pour les planchers en bois.



## Informations relatives au produit

### Article n°

10610



Toutes les couleurs sont également disponibles dans des boîtes d'échantillons de 100 ml.  
10610-90 / ensemble d'échantillon / 17 x 100 ml + 5 x 100 ml PreTone

### Ingrédients

huiles végétales modifiées, pigments, siccatifs, Siccatifs sans cobalt, Eau

### Stockage et transport

Durée de stockage : 36 mois dans des récipients fermés. Non sensible à la congélation.















# 2K ImpactOil Color

## MULTIPLES COULEURS



### Informations relatives au produit

|                   |  |  |  |   |  |   |  |
|-------------------|--|--|--|---|--|---|--|
| Couleurs de base  | <br>LO-FI-084<br>Black    | <br>LO-FI-026<br>White  | <br>LO-FI-196<br>Grey       |   |  |   |  |
| Couleurs de bois  | <br>LO-FI-080<br>Mahogany | <br>LO-FI-290<br>Walnut | <br>LO-FI-081<br>Smoked Oak | <br>LO-FI-023<br>Kambala | <br>LO-FI-024<br>Sucupira | <br>LO-FI-191<br>Antique Oak |  |
| Couleurs tendance | <br>LO-FI-079<br>Papyrus | <br>LO-FI-190<br>Chalk | <br>LO-FI-192<br>Oyster    | <br>LO-FI-193<br>Clay   | <br>LO-FI-194<br>Sand    | <br>LO-FI-189<br>Pearl      | <br>LO-FI-195<br>Silver |

Pas de garantie de couleur



## Informations relatives au produit

### Application Espèces:

#### Espèces européennes / nord-américaines

|                         |   |
|-------------------------|---|
| Erable (canadien)       | + |
| Erable (européen)       | + |
| Acacia / Robinier       | + |
| Acacia / Robinier étuvé | + |
| Bouleau                 | + |
| Poirier                 | ◇ |
| Hêtre étuvé             | + |
| Hêtre non étuvé         | + |
| Chêne                   | + |
| Aulne                   | + |
| Frêne                   | + |
| Epicéa                  | + |
| Châtaigner              | + |
| Pin                     | + |
| Cerisier noir           | + |
| Cerisier européen       | + |
| Mélèze                  | + |
| Noyer                   | + |
| Olivier                 | + |
| Chêne fumé              | + |
| Chêne rouge d'Amérique  | + |
| Orme                    | + |

#### D'autres types

|                                    |   |
|------------------------------------|---|
| Afromosia (Assamela)               | + |
| Arrurra Vermelho                   | + |
| Bambou                             | + |
| Basralocus                         | + |
| Bilinga                            | + |
| Cabreuva                           | + |
| Merisier du Chili étuvé            | + |
| Cumaru / Almendrillo               | + |
| Curupau / Noyer commun             | + |
| Curupay                            | + |
| Doussie / Afzelia                  | + |
| Ebène / Makassar                   | + |
| Eucalyptus / Jarrah                | + |
| Eucalyptus / (Eucalyptus maculata) | + |
| Guatambu                           | + |
| Hard Pine (nouveau sols)           | + |
| Hévéa                              | + |
| Inciense Colorado                  | + |
| Ipe / Lapacho                      | ◇ |
| Iroko / Kambala                    | + |
| Bois de fer                        | + |
| Jatoba / Cerisier brésilien        | + |
| Kempas                             | + |
| Cocotier                           | + |
| Kotibe / Acajou                    | + |

|                           |   |
|---------------------------|---|
| Acajou                    | + |
| Mahagoni Acajou           | + |
| Massaranduba              | + |
| Mecrusse                  | + |
| Merbau                    | + |
| Muhuhu                    | + |
| Mutenye                   | + |
| Padouk                    | + |
| Palissandre               | + |
| Panga Panga               | + |
| Piguia Marfin             | + |
| Pitch Pine (anciens sols) | + |
| Amarante                  | + |
| Sucupira                  | + |
| Chêne de Tasmanie         | + |
| Tauari                    | + |
| Teck                      | + |
| Tigerwood                 | + |
| Wenge                     | + |
| Yvyraro                   | + |
| Cyprés                    | ◇ |

#### Autres support

|                           |   |
|---------------------------|---|
| Multiplex                 | + |
| Panneaux OSB              | ◇ |
| Panneaux d'aggloméré V100 | ◇ |

+ Applicable sans restriction.

◇ L'utilisation peut entraîner des problèmes. Une consultation avec LOBA est recommandée.

- Utiliser non recommandé.

## Conseils d'utilisation



# 2K ImpactOil Color

## MULTIPLES COULEURS



## Conseils d'utilisation

- Pour usage professionnel seulement!
- AVANT D'UTILISER, VEUILLEZ LIRE ET BIEN COMPRENDRE TOUTES LES CONSIGNES ET LES FICHES DE DONNÉES DE SÉCURITÉ.
- Pour obtenir des conseils techniques, appelez notre service technique Loba-Wakol au 1-800-230-6456.
- Les conditions recommandées sont 50 °F à 80 °F (10 °C à 27 °C et 40 à 65 % HR).
- Poncez et préparez les planchers selon les instructions de la NWFA.
- **AVERTISSEMENT!** Si vous grattez, poncez ou retirez de la vieille peinture sur les planchers en bois, vous pouvez libérer de la poussière de plomb. Suivez les exigences locales et/ou fédérales pour l'élimination du plomb. Avant de commencer, informez-vous sur la façon de vous protéger et de protéger votre famille contre le plomb en composant la ligne directe de renseignements de l'EPA aux États-Unis au 1-800-424-LEAD ou en vous connectant à [www.epa.gov/lead](http://www.epa.gov/lead).
- Pour de meilleurs résultats, le ponçage final par écran doit être de 100 grains.
- PRÉPAREZ TOUJOURS LES ZONES D'ESSAI POUR DÉTERMINER LA COMPATIBILITÉ, L'APPARENCE ET LES RÉSULTATS SOUHAITÉS.
- DURÉE EN POT : 1 heure : remuez bien la base, ajoutez le durcisseur dans un rapport de 10:1 et remuez bien (également possible à la machine avec le mélangeur de peinture de LOBATOOL). Si des quantités partielles doivent être mélangées, celles-ci doivent être pesées.
- Ne diluez pas. N'ajoutez pas d'eau.
- N'appliquez pas à des températures inférieures à 55 °F (13 °C). Assurez-vous que le matériau est à température ambiante. Maintenez toujours une ventilation adéquate pendant toutes les phases du processus de revêtement et de séchage.
- Appliquez le produit uniformément au taux de couverture recommandé. Évitez les traces, les flaques et les marques de chevauchement.
- Ce produit fait partie du « Connected Systems » de LOBA et Wakol. Les combinaisons autorisées avec les colles à parquets Wakol figurent dans la « Matrice Connected Systems » : [www.loba.de/connected-systems](http://www.loba.de/connected-systems)

## Applicateur d'enduction

Truelle LOBA, Machine à disque unique, Tampon à polir special beige LOBASAND

## Couverture

150 à 250 pi<sup>2</sup> par unité de 0,75 kg pour l'huile colorée avec 2 couches.  
Les quantités de couverture dépendent des propriétés absorbantes du bois.

## Temps de séchage

- Marcher sur le plancher après 12 heures.
- Légèrement résistant après 24 heures.
- Entièrement résistant après 10 jours.





## Conseils d'utilisation

### Pré-traitement optionnel pour obtenir des effets spéciaux

Pigment de teinte :

- Blanc PreTone.
- Marron PreTone.
- Noir PreTone.
- Mocha PreTone.
- Steel PreTone.

Suivez les instructions techniques pour le produit.

### Système d'un jour application au rouleau

- Appliquez une petite quantité de 2K ImpactOilColor sur le plancher à l'aide d'une truelle LOBATOOL.
- Laissez l'huile pénétrer pendant 20 minutes.
- Égalisez la surface en utilisant une ponceuse/polisseuse et un disque spécial beige LOBASAND. Polissez pour enlever l'excès et jusqu'à ce que vous obtenez une couleur uniforme.
- Égalisez les bords à la main en utilisant des bandes d'un disque spécial beige LOBASAND.
- Répétez le processus.
- Enlevez toutes les empreintes et résidus à l'aide d'une ponceuse/polisseuse ou à la main.

### Application avec disque pour système de deux jours

- Mettez 2K ImpactOilColor directement sur un disque spécial beige LOBASAND et étalez-la en couche mince à l'aide d'une ponceuse/polisseuse
- Égalisez la surface à l'aide d'une ponceuse/polisseuse et un nouveau disque spécial beige LOBASAND.
- Égalisez les bords à la main en utilisant des bandes d'un disque spécial beige LOBASAND.
- Enlevez toutes les empreintes et résidus à l'aide d'une ponceuse/polisseuse ou à la main.
- Après séchage pendant la nuit, répétez la procédure. Vous trouverez une instruction détaillée à ce sujet dans nos conseils et astuces techniques « Technique d'application de 2K ImpactOil en utilisant un disque spécial beige LOBASAND ».

### Compatibilité

Lorsque ce produit est utilisé en combinaison avec d'autres produits LOBA, les informations techniques de ces produits doivent être respectées.

### Instructions importantes

#### AVERTISSEMENT : AUTO-INFLAMMATION :

**Entreposez le chiffon, les disques et les autres outils contaminés avec de l'huile dans un récipient en métal fermé ou trempez-les dans l'eau immédiatement après utilisation. Ne laissez pas de chiffons usés sur le site de travail! Ne les jetez pas avec de la sciure de bois!**

## Instructions générales

**Nettoyage des outils :** nettoyez les outils avec des solvants tels qu'un nettoyant à brosse.



# 2K ImpactOil Color

## MULTIPLES COULEURS



## Instructions générales

**Collage latéral :** les parquets non collés en permanence, les planches de bois, les parements en bois, les parquets industriels et les parquets sur sol chauffant ainsi que les types de bois à temps de changement d'humidité courts (hêtre par exemple) présentent des variations dimensionnelles causées par climat à changement rapide (humidité relative de l'air, température). Lors de l'application de l'huile pour l'adhésion latérale, des fissures irrégulières dans les joints ne peuvent pas apparaître.

**Temps de durcissement :** les temps de séchage et de durcissement indiqués sont basés sur des conditions idéales [68 °F (20 °C), 50 % HR] aux taux d'application recommandés. Une ventilation insuffisante, une humidité élevée et des températures plus basses peuvent prolonger considérablement le processus de durcissement. N'utilisez pas de couvertures de sécurité sur le plancher, ne remplacez pas les tapis et ne nettoyez pas non plus les planchers avec un chiffon humide avant d'avoir atteint le durcissement final. Un excès de matériau prolongera la période de temps de durcissement. Sur certains bois exotiques, la période de temps de durcissement peut être prolongée.

**Entretien du plancher :** nettoyez le plancher à l'aide d'un chiffon humide ou d'une vadrouille seulement après que le durcissement complet a été atteint. Ne nettoyez pas le plancher avec de l'eau ou du détergent la première semaine. Après une semaine, nous recommandons l'utilisation de nettoyeur pour planchers de bois franc. Mettez des essuie-pieds à toutes les entrées des portes pour réduire la saleté et la poussière. Balayez ou passez l'aspirateur tous les jours et essuyez avec un nettoyeur pour planchers en bois franc. Utilisez des coussinets en feutre sous les pieds des meubles et des appareils ménagers. Placez les meubles et autres appareils lourds avec soin.

**Matériaux contenant du plastifiant :** les matériaux contenant du plastifiant, par exemple de la thibaudie, des coussinets de meuble, des chaises roulantes, de la colle élastique, etc., peuvent entraîner le ramollissement et la décoloration de la finition.

Visitez [www.loba-wakol.com](http://www.loba-wakol.com) pour de plus amples renseignements et instructions sur l'entretien des planchers.

**Consignes de sécurité :** Même en travaillant avec des produits à faible ou nulle émission, les mesures de sécurité habituelles doivent être prises. Gardez les enfants éloignés. Ne mangez pas ni boire ni fumée dans les zones de travail. Portez des gants de protection appropriés. Nettoyez vos mains. Changez les vêtements souillés.

**Premiers soins :** en cas d'ingestion, ne faites pas vomir. Appelez pour une aide médicale immédiatement. N'administrez jamais quoi que ce soit par voie orale à une personne inconsciente. Si la respiration est difficile ou s'il y a d'autres problèmes respiratoires, amenez la personne à l'air frais et consultez un médecin. En cas de contact avec les yeux, rincez les yeux pendant plusieurs minutes sous l'eau courante. Habituellement, ce produit ne provoque pas d'irritation cutanée. Appelez un médecin en cas d'irritation.

**Informations spéciales** Les informations contenues dans ce document et toute autre information ou conseil que nous fournissons sont destinés exclusivement à nos clients, et toutes les informations et conseils sont soumis aux conditions et limitations des Conditions générales de Loba-Wakol, y compris sans limitation sa garantie limitée (« Conditions »). Les Conditions ne sont pas développées, modifiées ou supprimées par les informations contenues dans ce document ou par toute information ou conseil donné par Loba-Wakol. Loba-Wakol n'a aucune relation ou obligation envers qui que ce soit autre que le client qui a initialement acheté le produit auprès de Loba-Wakol.

Les informations contenues dans ce document et toute autre information ou conseil que nous fournissons sont le résultat de notre expérience antérieure et de notre connaissance de nos produits. En raison de la grande variété des possibilités d'application et des conditions de traitement, il est de la responsabilité du client de tester l'adéquation de notre produit à l'usage auquel il est destiné. En cas de doute, appelez notre service technique pour obtenir de l'aide. Les informations techniques sont également disponibles en visitant notre site Web [www.loba-wakol.com](http://www.loba-wakol.com). Vous devez lire et comprendre, et demander votre installateur professionnel de lire et comprendre, toutes les informations contenues dans nos Conditions et dans nos spécifications publiées, fiches techniques, instructions écrites pour l'installation, l'utilisation et

17/04/2023



# 2K ImpactOil Color

## MULTIPLES COULEURS



## Instructions générales

---

l'entretien, et les étiquettes sur le produit. Si vous avez des questions lors de l'application ou de l'utilisation du produit, arrêtez immédiatement l'application et l'utilisation du produit et communiquez avec notre service technique. Pour plus d'informations sur les autres produits offerts par Loba-Wakol, veuillez consulter les informations techniques concernant ces produits.

**Connected Systems :** les produits testés par Connected Systems sont optimisés de telle manière qu'aucune salissure (coloration foncée), causée par une interaction chimique, ne se produise entre le vernis et la colle lorsque les produits sont traités correctement.

Les mots ou symboles désignés par ® représentent des droits de marque enregistrés et protégés dans le territoire de l'Allemagne.

